



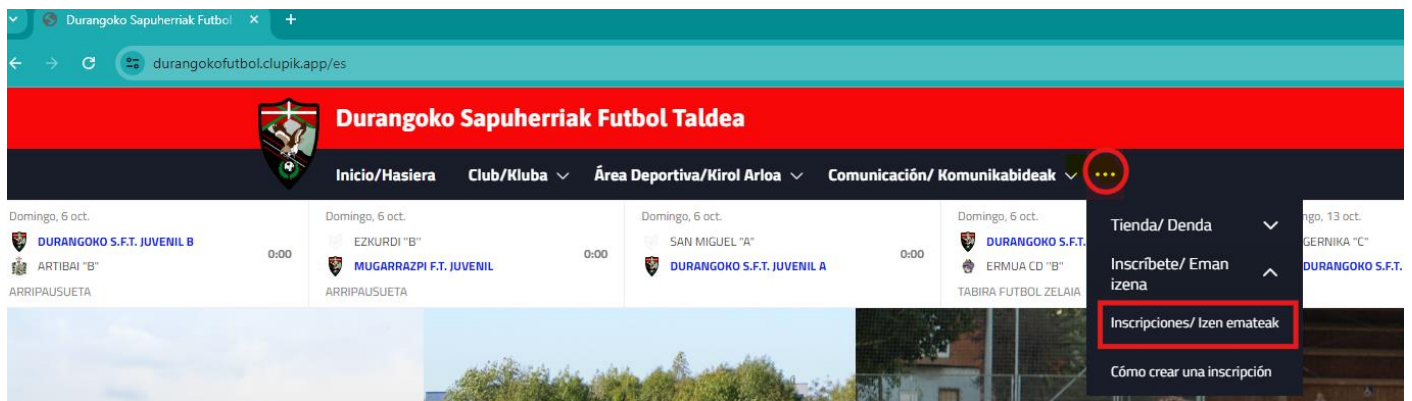
## MANUAL PARA EL PAGO DE LA CUOTA 24/25

Este año el club comienza una nueva aventura con el inicio de su digitalización, por este motivo desde la directiva se va a impulsar a que cada integrante del club (padre/madre o jugador mayor de edad) paguen las cuotas y demás pagos del club mediante la WEB/APP del club.

A continuación, se detallan los pasos para realizar dichos pagos. En este caso se detallará el donde y como se deben pagar las CUOTAS anuales.

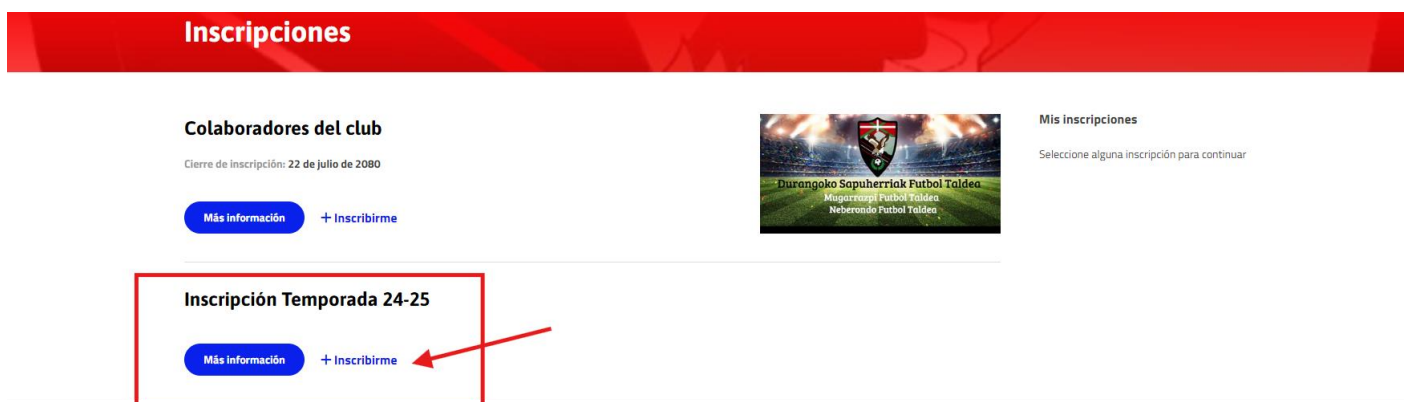
Para comenzar, debemos entrar en la dirección <https://durangokofutbol.clupik.app/es> que nos llevara a la pagina oficial del DURANGOKO SAPUHERRIAK FT.

Una vez estemos en dicha página debemos clicar en los tres puntos que aparecen sobre la barra de opciones y a continuación pinchar en insíbete. Para realizar dicha inscripción cada usuario (todo aquel que quiera no solo los que vayan a pagar cuotas) deberá registrarse con nombre de usuario y contraseña.



Tras esto aparecerán dos opciones:

Se deberá elegir la opción de INSCRIPCION TEMPORADA 24-25 y clicar en inscribirse y darle a continuar



Tras esto, se abren dos formas de inscribirse.

### ¿Quién va a inscribirse?

- ☒ Voy a inscribirme a mí mismo
- ☐ Voy a inscribir a un menor a mi cargo

La primera opción es para jugadores mayores de edad que puedan inscribirse ellos mismos (aunque el que pague sea el padre o la madre),

La segunda opción es OBLIGATORIA para todos aquellos que aun sean menores de edad.

Al elegir la primera opción se abrirá un formulario de petición de datos personales básicos.

## Datos personales

Género \*

Masculino

Nacionalidad

España

## Fotografía de identificación



Teléfono de contacto 1 \*

0

## Dirección

País \*

España

Provincia \*

Bizkaia

Localidad \*

Durango

Código postal \*

48200

### Club

☐ ¿Eres socio del club?

### Tutores

[+ Añadir](#)

Continuar

En el caso de los mayores de edad no deberán rellenar la opción de TUTORES. No se debera seleccionar la opción socio sin haberse hecho socio antes del club.

En la segunda opción (QUIERO INSCRIBIR A UN MENOR A MI CARGO) antes de poder continuar se debera añadir a **AL JUGADOR TUTELADO** (MUY IMPORTANTE NO RELLENAR CON LOS DATOS DEL ADULTO).

### ¿Quién va a inscribirse?

- ☐ Voy a inscribirme a mí mismo
- ☒ Voy a inscribir a un menor a mi cargo

Nombre \*

FDFDSF

Primer apellido \*


SFDFDF

Segundo apellido

DFSFD

Fecha de nacimiento \*

13/11/2008



Email

GDFGDFGDFGF@GMAIL.COM

Eliminar

Guardar

Tras rellenar los campos solicitados damos a guardar y podremos continuar rellenando los datos del tutor.

### Datos personales

Género \*

▼

Nacionalidad

▼

### Fotografía de identificación



Teléfono de contacto 1 \*

### Dirección

País \*

▼

Provincia \*

▼

Localidad \*

▼

Código postal \*

Tras rellenar los datos solicitados y elegir el método de pago que queremos (el club da la opción de pagar en un pago único o en dos pagos, siendo el segundo pago automatico el 15 de septiembre de 2024)

Deberimos introducir los datos de tarjeta y finalizar así la inscripción.

## Configuración de pagos


Inscripcion 24/25 (pruebas)

cuota unica

0,01 € (+ 0,25 €)

Selecciona un método de pago

ClupikPay

 4546 4646 4646 4645

04 / 25

444 48200

☐ Guardar con [link](#)

Guardar

Cancelar

Finalizar

El jugador quedara inscrito en su equipo automáticamente.