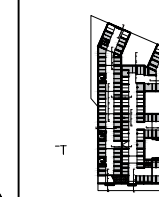
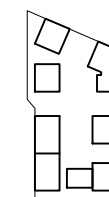
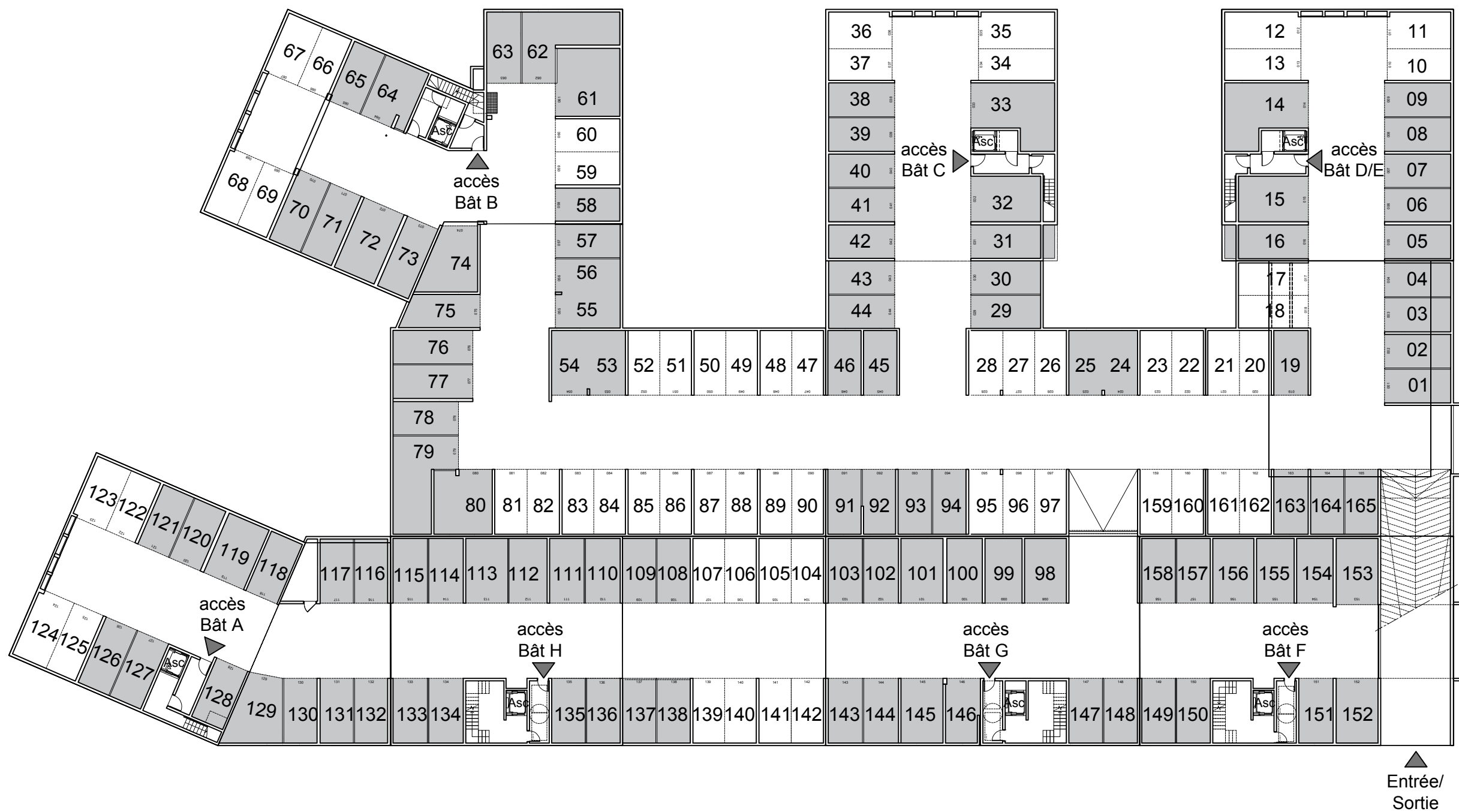


LOT 22



BATIMENT TOUS
 ETAGE SOUS-SOL
 plan de parking



Entrée/
Sortie

DATE 18/12/2020
 Indice 0
 plan modifiée le

blp
 & associés

NOTA: Des modifications sont susceptibles d'être apportées à ce plan en fonction des nécessités techniques ou réglementaires de la réalisation, tant en ce qui concerne les dimensions libres que l'équipement. Les surfaces indiquées sont approximatives au sens de l'article L61-15 et R261-25 du CCH. Sauf mentions particulières la hauteur sous plafond est de 2.50m. Les retombées, soffites, faux-plafonds, canalisations, radiateurs, ainsi que l'emplacement des équipements sont figurés à titre indicatif. Les plantations éventuelles des jardins privatifs ou communs ne sont pas contractuelles.

