

REVA

Parking Est Plan R-1 - REVA

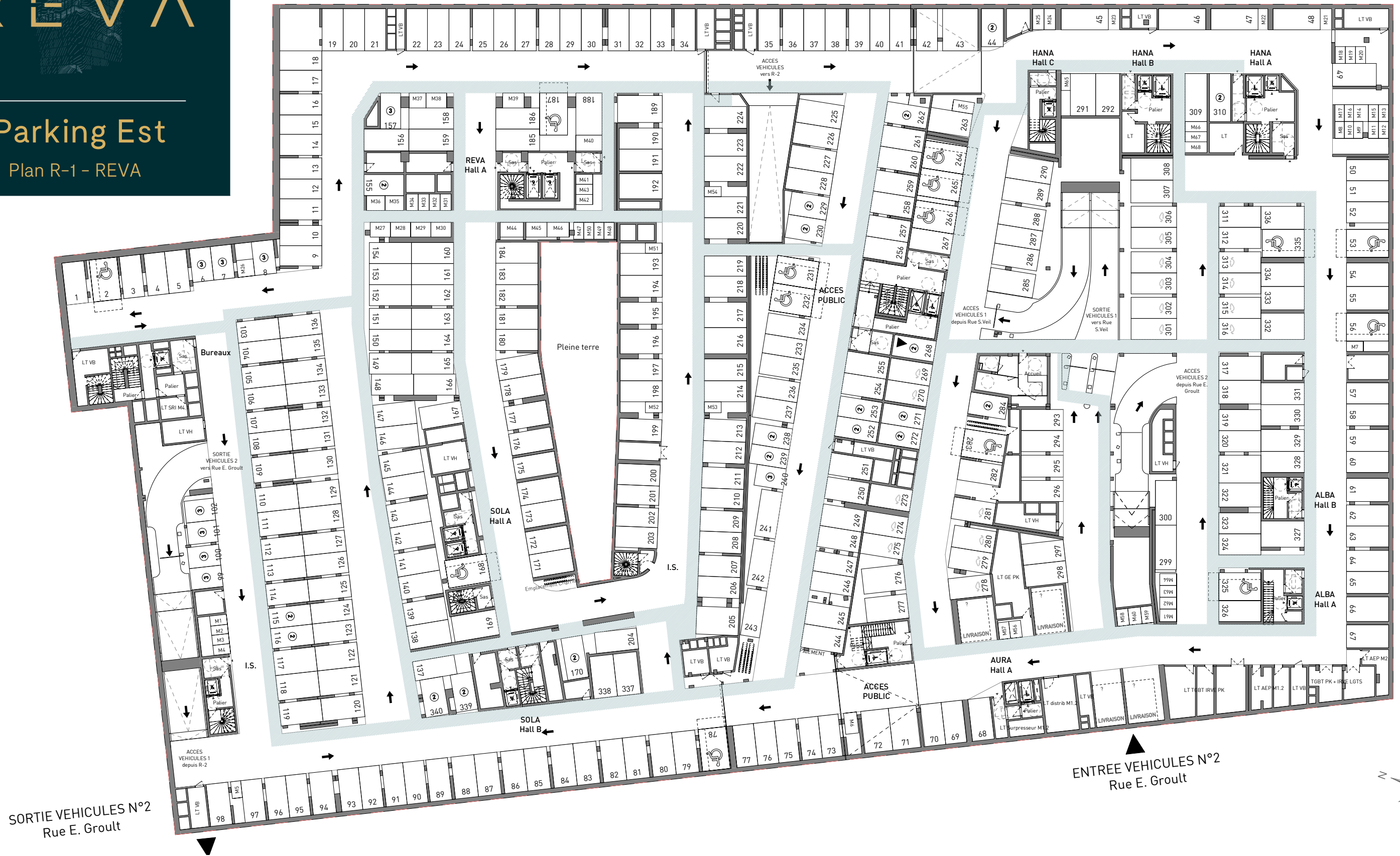
Une co-réalisation

ENTREE/SORTIE VEHICULES N°1

Rue S.Veil

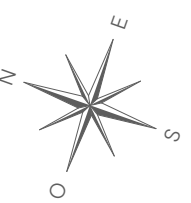


Construire l'avenir ensemble®



SORTIE VEHICULES N°2
Rue E. Groult

ENTREE VEHICULES N°2
Rue E. Groult

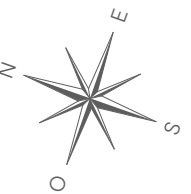


LEGENDE

- | | | | | |
|---------------------------|--------------|-----------------------------------|-------------------------------|----------------------------|
| Place mutualisée | Place cat. 1 | Place pmr (5.0x3.3m) | Cheminement piéton | Echelle 1 : 450 |
| Place privative | Place cat. 2 | Place deux roues (1.2x2.0m mini.) | Sens de circulation véhicules | |
| Place privative autre lot | Place cat. 3 | Terrain | Visiteurs | Place dédiée aux visiteurs |
| | | | | L.T. Local technique |

LAMBERT . LÉNACK

Date : 13/11/20 - Indice : A



LEGENDE

- | | | | | |
|---------------------------|--------------|-----------------------------------|--------------------------------------|-----------------------------|
| Place mutualisée | Place cat. 1 | Place pmr (5.0x3.3m) | Cheminement piéton | Echelle 1 : 450 |
| Place privative | Place cat. 2 | Place deux roues (1.2x2.0m mini.) | Sens de circulation véhicules | LAMBERT
. LÉNACK |
| Place privative autre lot | Place cat. 3 | Terrain | Visiteurs Place dédiée aux visiteurs | |
| | | | | L.T. Local technique |



LEGENDE

- | | | | | |
|---------------------------|--------------|-----------------------------------|--------------------------------------|----------------------|
| Place mutualisée | Place cat. 1 | Place pmr (5.0x3.3m) | Cheminement piéton | Echelle 1 : 450 |
| Place privative | Place cat. 2 | Place deux roues (1.2x2.0m mini.) | Sens de circulation véhicules | |
| Place privative autre lot | Place cat. 3 | Terrain | Visiteurs Place dédiée aux visiteurs | L.T. Local technique |

**LAMBERT
. LÉNACK**