











LEGENDE


-  Limite de propriété
-  Cheminements piétons
-  Terrasses plantées
-  Jardins privatifs
-  Terrasses privatives
-  Pergolas
-  Toitures terrasses plantées inaccessibles
-  Toitures terrasses gravillonnées



GTL : Gaine technique logement = tableau électrique
CE : Chauffe-eau - Ballon thermodynamique

BV : Brise-Vue
GC : Garde-corps

 Volet roulant
 Masquette

 Faux-plafond / Soffite



NOTA : Des modifications sont susceptibles d'être apportées à ce plan en fonction des nécessités techniques, administrative ou normative. Les surfaces indiquées sont approximatives, une tolérance de 5 % des cotations et des surfaces pourra être observée. Les retombées, soffites, faux plafonds, canalisations, chaudière et/ou ballon d'eau chaude, ainsi que l'emplacement des équipements sont figurés à titre indicatif.


TYPE	LOT N°
NIVEAU R-1	Parking
15/10/2024 Ind 3	



GTL : Gaine technique logement = tableau électrique
CE : Chauffe-eau - Ballon thermodynamique

BV : Brise-Vue
GC : Garde-corps

 Volet roulant
 Masquette

 Faux-plafond / Soffite

NOTA : Des modifications sont susceptibles d'être apportées à ce plan en fonction des nécessités techniques, administrative ou normative. Les surfaces indiquées sont approximatives, une tolérance de 5 % des cotations et des surfaces pourra être observée. Les retombées, soffites, faux plafonds, canalisations, chaudière et/ou ballon d'eau chaude, ainsi que l'emplacement des équipements sont figurés à titre indicatif.