


Logement	
Niveau	
RDC	
Bâtiment	
C	

LEGENDE Typologies	
T1	
T2	
T3	
T4	



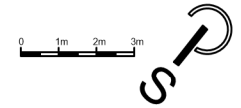
Le Red Line - 85, avenue Georges Frêche - 34170 Castelnaud-le-Lez  
Téléphone : 04 67 22 12 22

SAS - SEQUENCE 6

Tout en conservant les caractéristiques essentielles du plan, la société se réserve la possibilité d'apporter des modifications pour des raisons de constructions ou d'amélioration. Les faux-plafonds, et retombées de poutres, emplacements des équipements et gaines techniques, sont figurés à titre indicatif. Les accès extérieurs (jardin, terrasse, balcon, loggia) pourront présenter des différences de niveaux pour des raisons techniques. Les surfaces et les côtes des pièces peuvent varier de 5% en fonction des contraintes techniques.

PLAN NOTAIRE

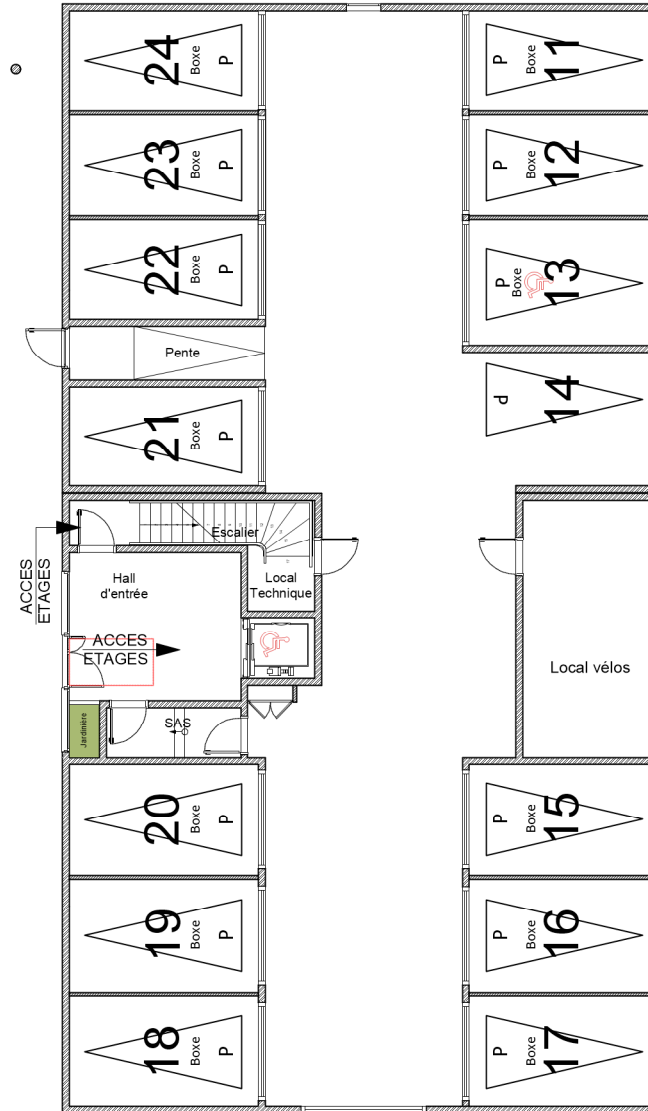
Indice D  
05/01/21



ACCES  
PIETONS

ACCES  
PIETONS

ACCES VEHICULES



PLAN DE REPERAGE - RDC - BATIMENT C