






DEPARTEMENT DE LA SEINE-ET-MARNE  
 COMMUNE DE SAVIGNY-LE-TEMPLE

**KAUFMAN & BROAD**

Rue Marcel Benoist  
 Rue Michel Mur  
 Surface de l'îlot : 11025 m<sup>2</sup>  
 (A confirmer après bornage)


**"LE DOMAINE DU BOURG"**  
 19 Maisons et 1 Bâtiment Collectif  
 PLAN PARCELLAIRE

-  Emplacements de stationnements aux normes handicapés
-  Emplacements de stationnements visiteurs
-  Servitude de non clore
-  Servitude de passage au profit de la parcelle cadastrée section BE n°78
-  Coffrets

NOTA : Les limites sont à confirmer après bornage et délimitation. Les surfaces sont données à titre indicatif.

ECHELLE 1/200

RATTACHEMENT PLANIMETRIQUE: LAMBERT 93 ZONE 8 CC49  
 RATTACHEMENT COORDONNEES ALTIMETRIQUES IGN69

	DOSSIER No	PLAN No	
	14880	01	H
GEOMETRES EXPERTS ASSOCIES 5 Rue Montesperan 91024 EVRY CEDEX Tel: 01 60 77 10 22 Fax: 01 60 77 95 66	21/06/2021		



Rue Michel Mur