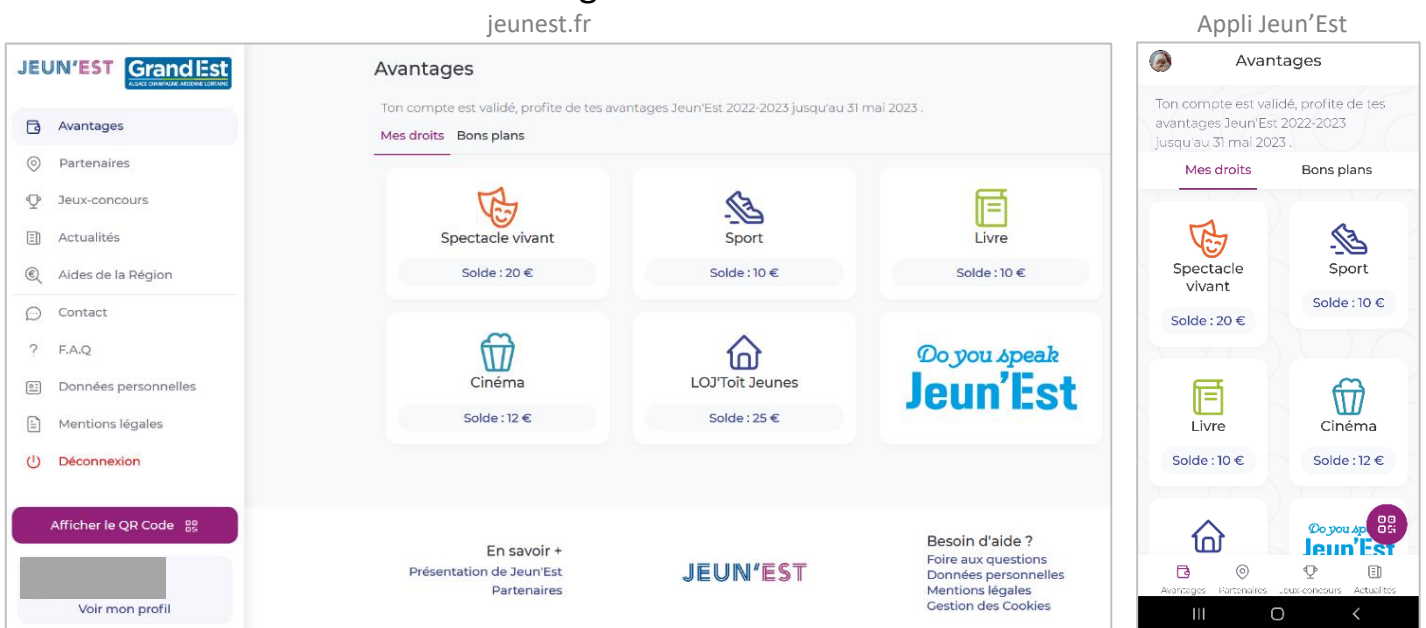



## Comment utiliser tes droits Jeun'Est ?

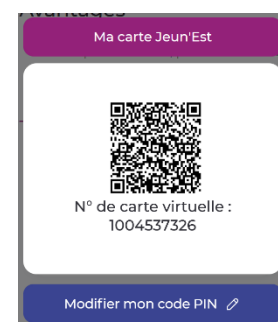
1. Connecte-toi à ton compte Jeun'Est (via jeunest.fr ou l'appli Jeun'Est)



2. Vérifie le solde de tes avantages



3. Clique sur  ou  et présente ta carte virtuelle au partenaire Jeun'Est



4. Indique-lui ton code PIN à 4 chiffres. Tu peux modifier ton code PIN comme bon te semble, en dessous de ta carte virtuelle, bouton « Modifier mon code PIN ». **Sans ce code PIN, le partenaire ne pourra pas débiter l'un de tes droits.**

Si tu es lycéen, ta carte physique porte également tes droits Jeun'Est. Tu peux la présenter avec ton code PIN à 4 chiffres, à un partenaire Jeun'Est pour bénéficier de tes droits.

5. Une fois la transaction réalisée, tu recevras un mail de confirmation.