

Demander à devenir partenaire Jeun'Est

Vous pouvez réaliser votre demande d'affiliation à Jeun'Est en 3 étapes :

1. Préparer son inscription et son affiliation
2. Créer son compte Jeun'Est
3. Finaliser la demande d'affiliation

1 Préparer votre demande pour gagner du temps

- **Préparez vos documents :** Pour gagner du temps, nous vous invitons à préparer les documents suivants au format numérique :

Association	Entreprise	Organisme du secteur public
Votre RIB	Votre RIB	Votre RIB
Votre avis de situation Sirene (fiche insee) daté de moins de 3 mois	Votre avis de situation Sirene (fiche insee) daté de moins de 3 mois	Votre avis de situation Sirene (fiche insee) daté de moins de 3 mois
Les statuts de votre association	Votre KBIS	

- **Préparez vos informations :** Il vous sera demandé de renseigner les coordonnées de votre activité telles que l'adresse, les téléphones de contact et toutes les informations relatives au responsable de votre structure.
- **Vous organisez un festival ?** Les informations ci-dessous vous seront demandées :
 - Le nom du festival
 - Le quota de places à tarif réduit
 - Le tarif plein
 - Le tarif réduit Jeun'Est

2

Créer votre compte Jeun'Est

Vous êtes déjà partenaire Jeun'Est et vous souhaitez vous réaffilier ? Un e-mail « Votre compte Jeun'Est [...] évolue » vous est envoyé à ce sujet. Suivez les instructions transmises pour commencer directement à l'étape 3 : « Finaliser votre demande d'affiliation ».

- **Sinon, rendez-vous sur l'extranet partenaire** <https://partenaire.jeunest.fr/partenaireV2/> puis sélectionnez « Inscription ».



- **Suivez le parcours** qui vous est proposé jusqu'à complétion du formulaire. A cette étape, un e-mail de confirmation vous sera envoyé.

Informations

SIRET:
33966260300069

Raison sociale :
DOCAPOSTE APPLICAM

Nom du référent Jeun'Est : Prénom du référent Jeun'Est :
Nom du référent Jeun'Est Prénom du référent Jeun'Est

Adresse mail du référent Jeun'Est:
Adresse mail du référent Jeun'Est

Je suis un partenaire "Mois de l'Autre"

Mot de passe : Confirmation mot de passe :
[Champ] [Champ]

Annuler Suivant



L'adresse e-mail demandée ne doit être associée à aucun autre compte partenaire.

- **Activez votre compte** en cliquant sur le bouton « Connexion » de l'e-mail reçu.
- **Connectez-vous** ensuite à votre compte en cliquant sur « Connexion », puis en renseignant votre identifiant (adresse e-mail) et le mot de passe précédemment défini (en étape 1).



FranceConnect est la solution proposée par l'État pour sécuriser et simplifier la connexion à vos services en ligne

 S'identifier avec FranceConnect

Qu'est-ce que FranceConnect ?

OU

Saisissez votre identifiant

Vous ne travaillez pas à la Région Grand Est : saisissez votre adresse email
Vous travaillez à la Région Grand Est : saisissez votre compte Région

Identifiant : *

Mot de passe : *

 [Changer les informations de votre compte](#)

Connexion

Uniquement pour les personnes externes à la Région Grand Est :
[Vous avez oublié votre mot de passe ?](#)
[Vous n'avez pas de compte ? Créer mon compte d'accès aux services en ligne](#)

3

Finaliser votre demande d'affiliation


- Avant de commencer, **assurez-vous** d'avoir préparé votre demande en suivant les conseils de l'étape 1 (« Préparer votre demande pour gagner du temps »).
- Depuis votre compte partenaire, **cliquez** sur « commencer mon affiliation »

Demande d'affiliation

Pour demander à être partenaire Jeun'Est, vous devez fournir les documents suivants :

- L'avis de situation Sirene (fiche Insee)*
- Extrait Kbis ou statuts d'association (moins de 3 mois)*
- Un RIB (moins de 3 mois avec une concordance d'adresse et du nom de la structure)*








Les formats acceptés sont : pdf, jpeg, jpg. Leur taille ne peut excéder 10 Mo

Vous ne savez pas comment obtenir votre avis de situation Sirene ? [Cliquez-ici](#) 

[Commencer mon affiliation](#)

- **Suivez le parcours** jusqu'à complétude du formulaire.

Pour faciliter votre navigation, un menu vous permet de suivre l'avancement de votre demande et de revenir sur une étape déjà parcourue pour modifier vos informations si besoin.

	Documents Justificatifs	✓
	Coordonnées bancaires	✓
	Activités	✓
	Coordonnées d'activité	✓
	Informations du responsable	
	Finalisation	

!	<p>La navigation via ce menu ne sauvegarde pas les données de votre dossier. Pensez à cliquer sur « Suivant » au bas de l'écran pour sauvegarder vos modifications.</p> <p>Si vous êtes amené à quitter l'extranet, les données déjà sauvegardées vous seront à nouveau proposées lors de votre prochaine connexion.</p>
---	--

- **Finalisez votre demande** en signant électroniquement votre ou vos convention(s). Une signature vous sera demandée pour chaque activité choisie précédemment. Pensez à consulter chaque document avant chaque signature en cliquant sur « Visualiser la convention ».

!	<p>Si vous souhaitez modifier le numéro de téléphone portable pour votre signature électronique, vous pouvez revenir à l'étape « Information du responsable ».</p> <p>Pour rappel, n'oubliez pas d'enregistrer vos modifications en cliquant sur « Suivant » à chaque étape modifiée.</p>
---	---

➤ **Vous organisez un festival ?**

Être partenaire festival vous permet, lors de la signature de la convention festival, de définir des informations liées à votre activité, à savoir :

- Le nom du festival
- Le quota de places à tarif réduit

- Le tarif plein
- Le tarif réduit Jeun'Est

Ces informations seront ensuite étudiées dans le cadre du partenariat. Un montant est alors calculé à titre indicatif pour vous informer du montant maximum de remboursement auquel vous serez éligible dans le cadre de cette convention.

- Documents Justificatifs ✓
- Coordonnées bancaires ✓
- Activités ✓
- Coordonnées d'activité ✓
- Informations du responsable ✓
- Finalisation ✎

Finalisation de la demande 1/1

Vous allez procéder à la signature électronique de votre demande.


C'est la dernière étape, une fois celle-ci effectuée vous ne pourrez plus effectuer de modifications.

Pour cela, un code à usage unique sera envoyé par SMS sur le numéro de téléphone portable du responsable de votre structure.

Il est obligatoire d'utiliser un numéro de téléphone mobile capable de recevoir les SMS afin de procéder à la signature électronique.

Complétez les termes personnalisés de votre négociation avec la Région :

Nom du festival	Quota de places à tarif réduit
<input type="text"/>	<input type="text"/>
Tarif plein	Tarif réduit Jeun'Est
<input type="text"/>	<input type="text"/>
Différence entre les deux	Montant maximum remboursé par la Région
<input type="text"/>	<input type="text"/>

 [Visualiser la convention Festival](#)

[Signer la convention](#)



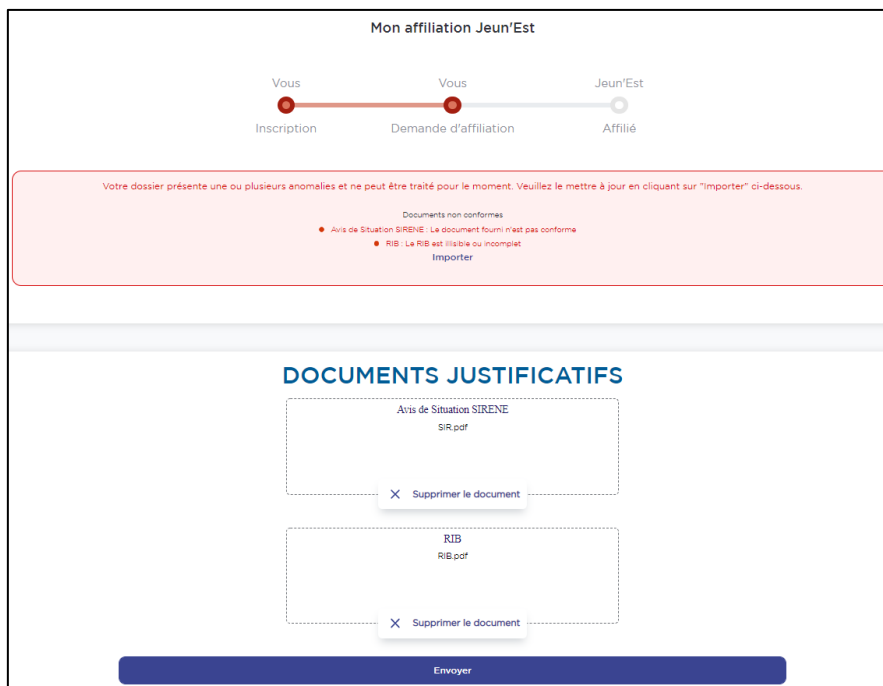
Suivi de ma demande

- **Suivez votre demande d'affiliation** depuis votre espace partenaire.

Demande d'affiliation : Vous venez de terminer votre parcours d'affiliation. Votre dossier est à l'étude.



Demande en anomalie : En cas de refus d'une ou plusieurs de vos pièces justificatives, un e-mail vous sera envoyé pour vous inciter à mettre à jour votre demande. Le statut sera par ailleurs mis à jour sur votre extranet. C'est sur cet espace que vous serez invité à mettre à jour la ou les pièce(s) non conforme(s).



En attente de validation : Vos pièces justificatives ont été instruites et sont valides. Chaque thématique comporte une convention qui sera prochainement signée.

Statut de votre convention		
CONVENTION	STATUT	SIGNATURE
Livre	En attente de validation	
Festival	En attente de validation	

Mon affectation aides JeunEst		
<p>Vos documents ont été validés par nos équipes. Votre demande d'affiliation est en cours de signature. Vous recevrez prochainement un e-mail de confirmation à ce sujet.</p>		

Demande validée : La convention est signée par la Région Grand Est.

Statut de votre convention		
CONVENTION	STATUT	SIGNATURE
Livre	Demande validée	↓
Festival	Demande validée	↓

Chaque convention est alors téléchargeable par type d'activité. Votre demande d'affiliation est alors terminée. Vous êtes désormais partenaire Jeun'Est.