

L'OFFRE BI STANDARD

EXPLOITEZ ET ANALYSEZ VOTRE ACTIVITE TRANSPORT COMME VOUS NE L'AVEZ JAMAIS FAIT

... EN SEULEMENT QUELQUES CLICS !

Chaque jour, les établissements de santé génèrent une multitude de données d'une valeur inestimable à condition d'être correctement exploitées. Sanilea vous permet désormais d'exploiter vos données issues de la plateforme SpeedCall, grâce à la puissance de son outil de business intelligence (BI).

L'analyse rapide et fiable de votre activité dans sa dimension opérationnelle vous permettra de prendre des décisions rationnelles afin d'améliorer considérablement vos performances.

Vous serez agréablement séduit par la performance et la simplicité d'usage de cet outil BI qui s'adapte à vos besoins et dont l'objectif est d'optimiser au mieux votre activité.

LES AVANTAGES



LA PRÉCISION DES TABLEAUX DE BORD

- Accès à des tableaux de bord adaptés aux besoins métiers. Plusieurs profils sont disponibles (Direction des soins, direction logistique...).
- Visualisation des indicateurs (KPI) de manière synthétique, en un seul coup d'œil.
- Une multitude d'indicateurs.



LA SIMPLICITÉ D'USAGE

- Facile à installer et à utiliser.
- Accès à partir d'un navigateur internet.
- Utilisation des tableaux de bord de façon autonome.
- Génération d'analyses dynamiques en un clic.



LES DONNÉES À JOUR

- Des données toujours accessibles.
- Mise à jour régulière.

Pour mieux piloter et optimiser votre activité en termes de transport sanitaire, notre outil BI vous offre divers usages tels que :

L'ACQUISITION D'UNE VISION ADAPTÉE ET STRUCTURÉE DE VOTRE ACTIVITÉ TRANSPORT

À travers les indicateurs qui mesurent :

- L'évolution des flux de transport
- Les transports en carence
- L'activité par service
- L'activité par tranche horaire
- Les transports à la charge de l'établissement ou de l'assurance maladie
- ...

LE SUIVI ET L'EXPLOITATION DE VOS DONNÉES

En s'appuyant sur des indicateurs clés, vous suivez périodiquement leur évolution et évaluez la réalisation des objectifs fixés : maîtrise de la prescription dans le cadre des CAQES, répartition par mode de transport, activité de l'équipe interne de transport et des prestataires de marché.

L'AIDE À LA PRISE DE DÉCISIONS STRATÉGIQUES

Les données issues de l'outil BI de Sanilea vous permettent de mesurer et piloter votre activité, mais aussi de prendre des décisions rationnelles rapidement, par exemple :

- Le choix de vos prestataires dans le cadre du marché Art 80 en vous appuyant sur la mesure de leur performance : Délais d'acceptation des demandes, respect du libre choix patient...
- L'optimisation de vos organisations internes en s'appuyant sur des mesures telles que : l'activité par jour et tranche horaire, par service, par raison de transport...

PRÉSENTATION DES TABLEAUX DE BORD

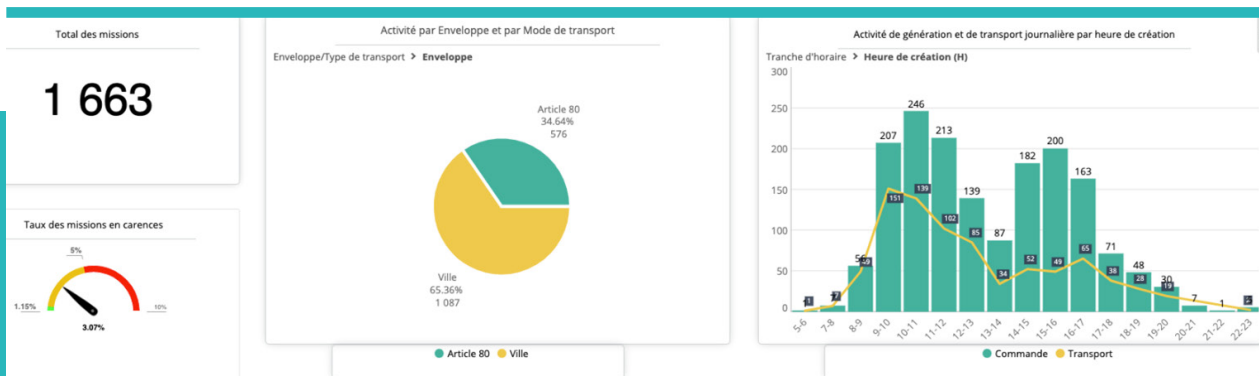
POUR LES CADRES DE SANTÉ

En un coup d'œil vous accédez aux éléments essentiels de l'activité de transport d'un service ou de l'établissement tout entier ou de plusieurs sites.

Le volume d'activité généré peut être représenté selon plusieurs critères : par statut de mission, par enveloppe, par mode de transport....

Plusieurs critères peuvent être sélectionnés simultanément, permettant une analyse contextuelle plus fine.

En poursuivant l'exploration, vous accédez à la part des transports ayant donné lieu à un libre choix, un tour de rôle ou encore un marché, à l'anticipation des commandes et à l'activité réalisée par chaque société de transport.



ALLEZ PLUS LOIN EN UN CLIC

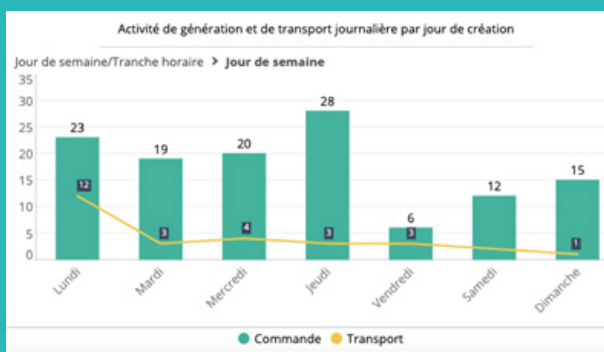
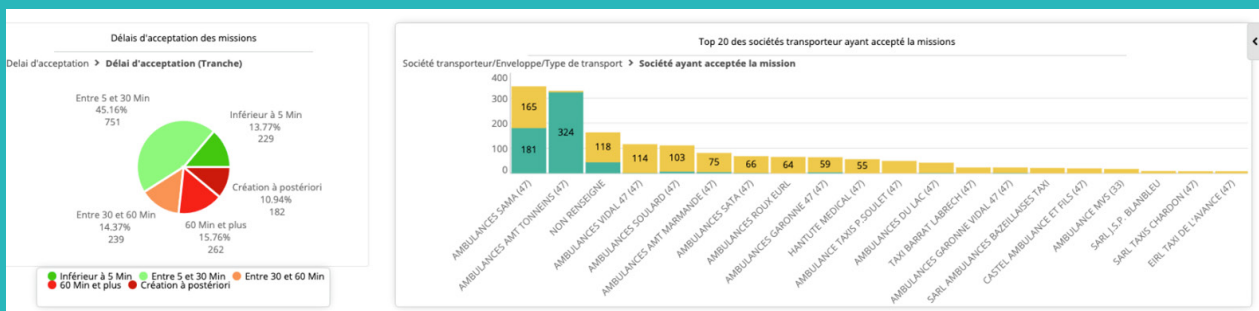
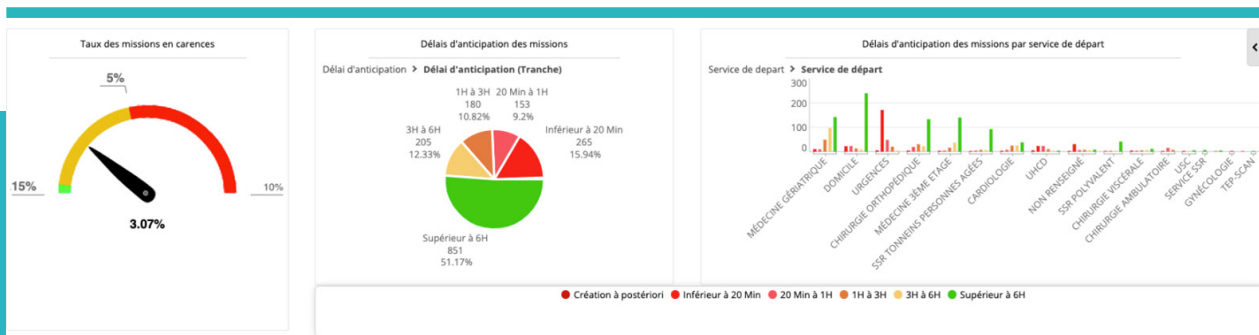
Les données deviennent plus détaillées :

- Les services les plus générateurs de transports
- Les services ayant le plus recours au transport assis et/ou couché
- Les services anticipant le plus leurs commandes
- L'anticipation des commandes pour les sorties à domicile des patients
- Les sociétés de transport qui réalisent des transports en période de faible activité (fin de journée, week-ends)
- Les sociétés de transport qui acceptent des transports avec une faible anticipation
- Les raisons d'annulation des transports.

PRÉSENTATION DES TABLEAUX DE BORD

POUR LES RESPONSABLES LOGISTIQUES

Les tableaux de bord vous permettent d'évaluer l'efficacité votre régulation, du garage interne en délivrant les informations clés sur l'anticipation des commandes, le taux de transport non pourvus, la rapidité d'acceptation des commandes et l'activité des sociétés de transport.

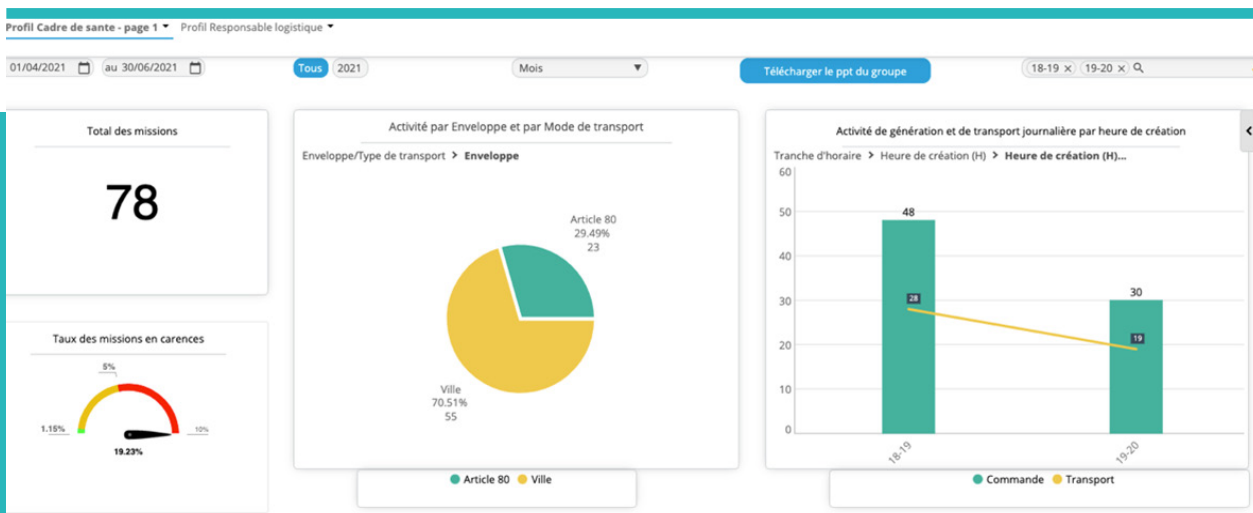


ALLEZ PLUS LOIN EN UN CLIC

- Quelle est l'activité du garage interne et celle des attributaires du marché ?
- Quand est-ce que les commandes de transport sont-elles réalisées ?
- Quelles sont les sociétés de transport qui acceptent le plus rapidement les commandes ?
- Quelles sont celles qui réalisent des transports dans les périodes critiques, lorsque le service transport est fermé ?

DES POSSIBILITÉS D'EXPLORATION SANS LIMITE

Chaque élément du tableau de bord est cliquable. Cela vous ouvre la possibilité d'explorer toutes les dimensions de vos données avec plus ou moins de détails en fonction de votre souhait.

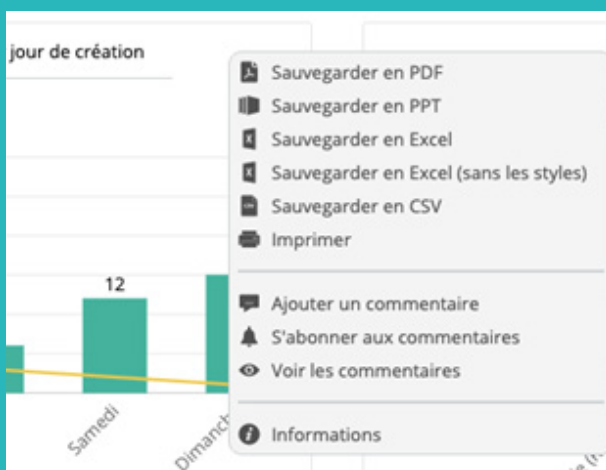


Explorez le temps

En quelques clics, vous affichez les données d'une tranche horaire, d'une journée, d'un mois ou d'une année.

Explorez votre activité

Vous voyez instantanément le nombre de transports réalisés, leur typologie, les services de départ.



MULTIPLES DÉCLINAISONS DE FORMATS

Tous les graphiques et tableaux sont exportables.

Vous pouvez les intégrer facilement dans vos rapports et travaux.

MISE EN SERVICE ET TARIFICATION

Vous êtes accompagnés par les équipes de Sanilea tout au long du projet:

- Une réunion de cadrage qui a pour objectif de de consolider votre besoin, organiser les échéances de mises en œuvre et de formations.
- La formation des utilisateurs est organisée suivant vos besoins sur site ou à distance.



Une licence à l'offre BI standard pour un établissement donne accès à trois utilisateurs simultanés.

Des services peuvent être ajoutés en option:

- Des indicateurs statistiques supplémentaires
- La génération automatique d'une présentation format PPT
- L'ajout d'un nouvel accès

Pour plus d'informations contactez-nous au :
Par téléphone : 05 87 14 70 05
Par mail : customers@sanilea.fr