

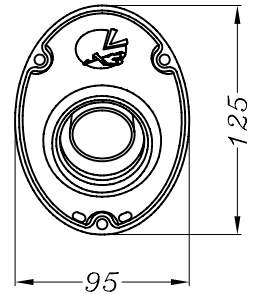
Cod.303929602R

**Parte interna "NEW FIM" CON TUBO CHIUSO**

- già montata nel silenziatore -

\*consente di non superare i limiti fonometrici stabiliti dal regolamento F.I.M.

VISTA DA "A"




2 Distanziali in ALL.  
øe.20 øi.8,5 h.25

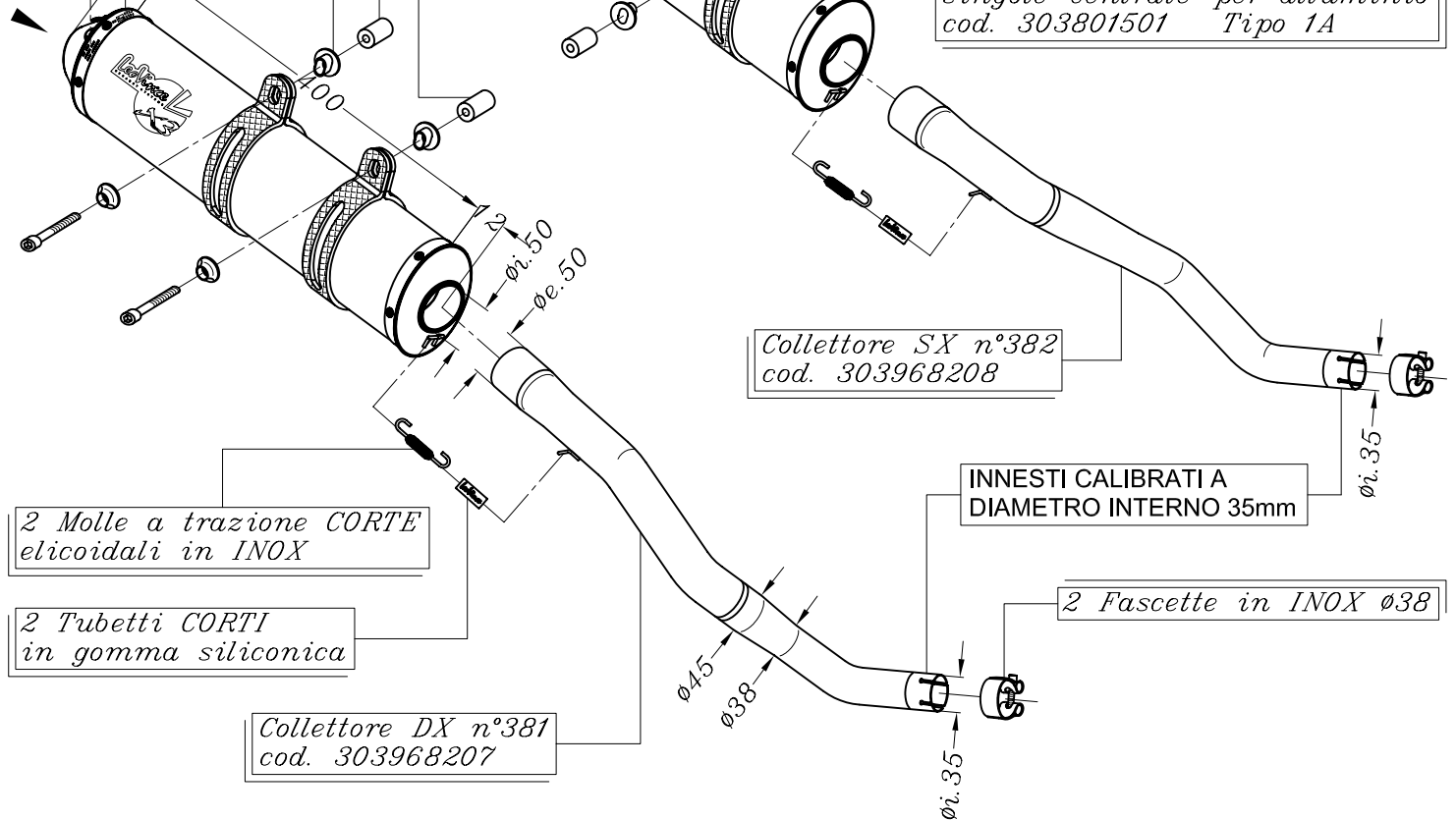
2 Distanziali in ALL.  
øe.20 øi.8,5 h.22

Distanziale di  
centraggio in ALL.  
cod.204677

SGI 3928  
SCREEN TYPE  
USFS APPROVED

SGI  0323  
0324

A



4 Viti a brugola  
M8 x 50

4 Distanziali in ALL.  
per brugola M8

4 Staffe corpo in CARBONIO  
singole-centrate-per alluminio  
cod. 303801501 Tipo 1A

Collettore SX n°382  
cod. 303968208

2 Molle a trazione CORTE  
elicoidali in INOX

2 Tubetti CORTI  
in gomma siliconica

Collettore DX n°381  
cod. 303968207

INNESTI CALIBRATI A  
DIAMETRO INTERNO 35mm

2 Fascette in INOX ø38

YAMAHA XT 660 R - X ('04/'10)

Art. 3968E

Slip-on <<X3>> ENDURO OMOLOGATO - ALLUMINIO