



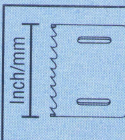
EDP 30291-INT600CTC



AC-CLOC006





14CT	7/8	22
18CT	1-1/8	29
20CT	1-1/4	32
22CT	1-3/8	35
32CT	2	51
41CT	2-9/16	65



	1L	$\geq 1/2"$ (13mm)
	2L	$\geq 1/2"$ (13mm)
	123CT	

RPM



	Size	14CT	18CT	20CT	22CT	32CT	41CT	1L	2L	123CT
Concrete	3/4	19	22	25	32	35	44	51	57	64
	7/8	22	25	32	35	44	51	57	64	70
	1	25	32	35	44	51	57	64	70	76
	1-1/8	32	35	44	51	57	64	70	76	82
	1-3/8	35	44	51	57	64	70	76	82	88
	1-1/2	38	44	51	57	64	70	76	82	88
	1-3/4	44	51	57	64	70	76	82	88	94
	2	51	57	64	70	76	82	88	94	100
	2-1/4	57	64	70	76	82	88	94	100	106
	2-1/2	64	70	76	82	88	94	100	106	112
Brick	3	76	82	88	94	100	106	112	118	124
	3-1/4	82	88	94	100	106	112	118	124	130
	3-5/8	92	98	104	110	116	122	128	134	140
	3-3/4	95	101	107	113	119	125	131	137	143
	4-1/8	105	111	117	123	129	135	141	147	153
	4-3/4	121	127	133	139	145	151	157	163	169
	5	127	133	139	145	151	157	163	169	175
	5-1/2	140	146	152	158	164	170	176	182	188
	6	152	158	164	170	176	182	188	194	200
	Block	3/4	19	22	25	32	35	44	51	57
7/8		22	25	32	35	44	51	57	64	70
1		25	32	35	44	51	57	64	70	76
1-1/8		32	35	44	51	57	64	70	76	82
1-3/8		35	44	51	57	64	70	76	82	88
1-1/2		38	44	51	57	64	70	76	82	88
1-3/4		44	51	57	64	70	76	82	88	94
2		51	57	64	70	76	82	88	94	100
2-1/4		57	64	70	76	82	88	94	100	106
2-1/2		64	70	76	82	88	94	100	106	112
Steel	3	76	82	88	94	100	106	112	118	124
	3-1/4	82	88	94	100	106	112	118	124	130
	3-5/8	92	98	104	110	116	122	128	134	140
	3-3/4	95	101	107	113	119	125	131	137	143
	4-1/8	105	111	117	123	129	135	141	147	153
	4-3/4	121	127	133	139	145	151	157	163	169
	5	127	133	139	145	151	157	163	169	175
	5-1/2	140	146	152	158	164	170	176	182	188
	6	152	158	164	170	176	182	188	194	200
	Aluminum	3/4	19	22	25	32	35	44	51	57
7/8		22	25	32	35	44	51	57	64	70
1		25	32	35	44	51	57	64	70	76
1-1/8		32	35	44	51	57	64	70	76	82
1-3/8		35	44	51	57	64	70	76	82	88
1-1/2		38	44	51	57	64	70	76	82	88
1-3/4		44	51	57	64	70	76	82	88	94
2		51	57	64	70	76	82	88	94	100
2-1/4		57	64	70	76	82	88	94	100	106
2-1/2		64	70	76	82	88	94	100	106	112
Copper	3	76	82	88	94	100	106	112	118	124
	3-1/4	82	88	94	100	106	112	118	124	130
	3-5/8	92	98	104	110	116	122	128	134	140
	3-3/4	95	101	107	113	119	125	131	137	143
	4-1/8	105	111	117	123	129	135	141	147	153
	4-3/4	121	127	133	139	145	151	157	163	169
	5	127	133	139	145	151	157	163	169	175
	5-1/2	140	146	152	158	164	170	176	182	188
	6	152	158	164	170	176	182	188	194	200
	Zinc	3/4	19	22	25	32	35	44	51	57
7/8		22	25	32	35	44	51	57	64	70
1		25	32	35	44	51	57	64	70	76
1-1/8		32	35	44	51	57	64	70	76	82
1-3/8		35	44	51	57	64	70	76	82	88
1-1/2		38	44	51	57	64	70	76	82	88
1-3/4		44	51	57	64	70	76	82	88	94
2		51	57	64	70	76	82	88	94	100
2-1/4		57	64	70	76	82	88	94	100	106
2-1/2		64	70	76	82	88	94	100	106	112