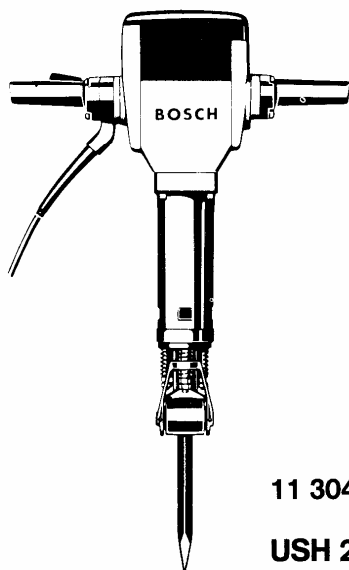


**NOTICE D'UTILISATION :**

**MARTEAU PIQUEUR  
BOSCH USH 27**

# BOSCH


Aufbruchhammer  
Demolition Hammer  
Marteau piqueur  
Martillo demoledor  
Martello demolitore  
Breekhamer  
Brythammare




11 304  
USH 27



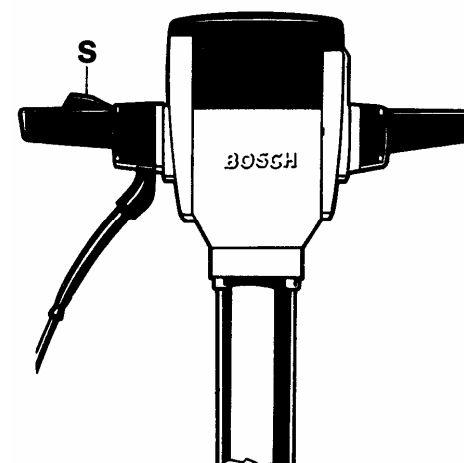
Bedienungsanleitung  
Operating Instructions  
Instructions d'emploi  
Instrucciones de servicio  
Istruzioni d'uso  
Gebruiksaanwijzing  
Bruksanvisning



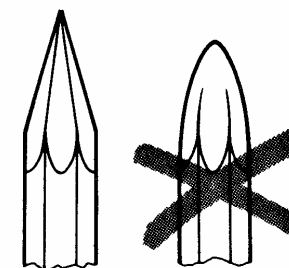
1



2



3



Abbildungen unverbindlich  
Illustrations subject to modifications  
Illustrations sans engagement  
Ilustraciones sin compromiso  
Desenhos sem compromisso  
Illustrazione senza impegno  
Afbeeldingen niet bindend  
Illustrationer uten forbindende  
Avbildningar ej bindande  
Illustrasjoner uforbindtlig

4

### Caractéristiques techniques:

Français

Référence	0 611 304 . . .
Puissance absorbée	1 800 W
Puissance débitée	1 200 W
Fréquence de frappe	1 030/min.
Force de chaque frappe	env. 50 J
Poids (sans accessoires)	env. 27 kg
Fixation d'outil	hexagone (28 mm)

### Mise en marche

- Faire attention à la tension du réseau!  
Comparer les indications de la plaque signalétique de la machine avec les données du réseau de courant.
- La ligne de raccordement et la fiche doivent être dans un état impeccable.
- Placer la perforatrice et ne connecter qu'ensuite.
- Lacher l'interrupteur lorsque l'on retire la machine.
- Avant tout travail à effectuer au marteau même, débrancher la fiche.

### Insertion des outils

N'utiliser que des outils dont la queue d'insertion est en parfait état de propreté et enduite de graisse. Six pans: 28 mm (1 1/8")

Longueur d'insertion 152 mm (6") jusqu'au collet.

### Insertion des outils sans collet, fig. 1

Ouvrir l'étrier de retenue (150° env.) pour pouvoir introduire l'outil. Mettre l'étrier de retenue en position d'encliquetage.

### Insertion des outils avec collet, fig. 2

Ouvrir l'étrier de retenue de plus 180° ou à deuxième position d'encliquetage pour pouvoir introduire l'outil. Mettre l'étrier de retenue en deuxième position d'encliquetage.

Vérifier si l'outil peut tourner librement dans le porte-outil. **Attention à la longueur d'insertion.**

### Mise en service

Poser l'outil sur la surface à travailler avant de la mettre en marche, qui aura lieu en appuyant sur l'interrupteur de l'homme mort S (fig. 3).

Après l'enclenchement du moteur, le marteau commence à frapper. Par froid très vif, si le moteur ne tourne que lentement (graisse trop épaisse), l'arrêter au bout d'une minute au maximum (danger de surcharge). Remettre en marche après deux minutes.

6

Ne pas pousser les poignées du marteau jusqu'à la butée pour éviter d'éliminer l'action de ressort.

### Remarque importante, fig. 4

Seuls les outils de frappe en parfait état et bien affûtés peuvent assurer un travail rapide. Pour tous renseignements concernant le reforgeage et l'affûtage des outils, voir l'imprimé d'instructions d'emploi 1 619 929 014.

### Entretien

Ce marteau ne nécessite aucun entretien jusqu'à ce qu'il démarre plus (grâce aux charbons automatiques). Ensuite une station-service BOSCH effectuera rapidement et exactement les réparations nécessaires.

### Nettoyage et soins

Veiller à ce que les ouvertures d'aération soient toujours propres.

Nettoyer et graisser chaque jour; l'orifice destiné à recevoir les outils adaptables.

### Garantie

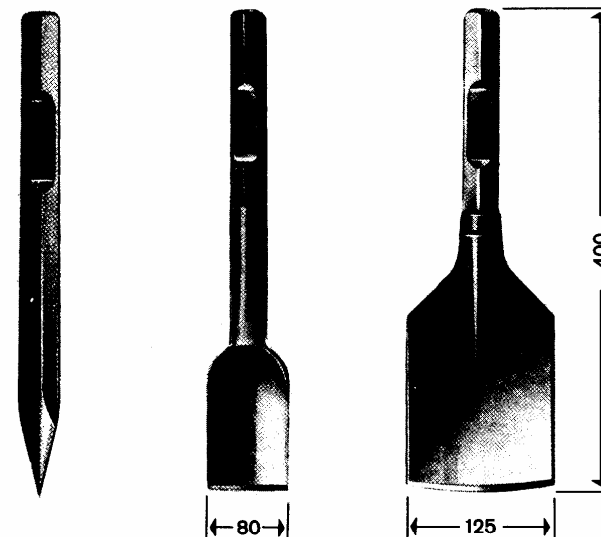
R. BOSCH garantit ses machines pour une durée de 6 mois à compter du jour de l'achat. Cette garantie implique le remplacement gratuit des pièces défectueuses. En tout état de cause s'applique la garantie légale couvrant toutes les conséquences des défauts ou vices cachés. (Articles 1641 et suivants du Code civil.)

Cette garantie correspond à un emploi normal de l'outil et exclut les avaries dues à un mauvais usage, à un entretien défectueux ou à l'usure normale. Le jeu de la garantie ne peut en aucun cas donner lieu à des dommages et intérêts.

Pour que cette garantie soit valable il y a lieu de retourner l'outil non démonté au vendeur ou à une station BOSCH accompagné de la carte de garantie mentionnant la date d'acquisition, le nom de l'utilisateur et le nom du vendeur.

# BOSCH

1 1/8" (28 mm)



Robert Bosch GmbH  
Geschäftsbereich Elektrowerkzeuge  
022 Leinfelden-Echterdingen 1

1 619 929 075