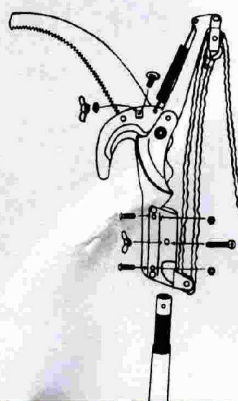


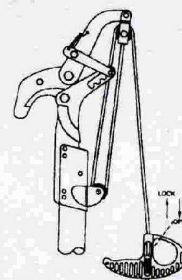
**NOTICE
D'UTILISATION
DE
L'ELAGUEUR GREEN**

JA_ELAG006

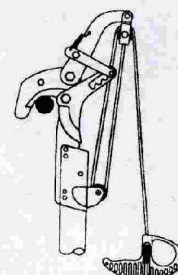


MONTAGE:

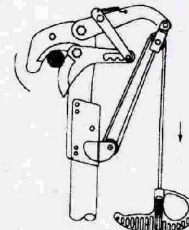
1. Fixer la tête sur le manche avec l'écrou et la vis papillon
2. Serrer les 2 petits boulons avec les 2 écrous pour bloquer la tête
3. Régler la longueur du manche en vissant ou dévissant
4. Pour attacher la scie, utiliser l'écrou et la vis papillon qui sont fournis



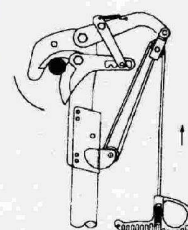
1. Poignée: Tirer et régler la longueur de la ficelle. Pousser et bloquer



2. Engager la branche



3. Tirer la ficelle jusqu'au bout



4. Laisser aller: la crémaillère se mettra automatiquement sur la position suivante. Vous couperez facilement la branche



PAPIER
RECYCLÉ



ATTENTION

Ne JAMAIS utiliser l'échenilloir près d'une ligne ou d'un câble électrique