

## Pays de Vitré - Portes de Bretagne

■ CA Vitré Communauté ■ CC Au Pays de la Roche aux Fées



376  
11.6%  
établissements



109 millions d'€  
10.5%  
masse salariale



4564  
12.3%  
salariés



Avec 12.3% des salariés du territoire travaillant dans l'ESS, le pays de Vitré - Portes de Bretagne arrive en 16ème position en Bretagne pour le poids de l'ESS dans l'économie. Le poids de l'ESS y reste cependant bien supérieur à la moyenne nationale de 10.2%.

Le poids des associations dans l'ESS est particulièrement important sur ce territoire où l'emploi coopératif et mutualiste est relativement peu développé.

L'importance des secteurs de l'action sociale et l'enseignement sont des traits marquants de l'ESS de ce territoire.

# L'Économie sociale et solidaire ?

Ce sont des personnes qui s'organisent et entreprennent ensemble, constituant un mouvement social et économique se référant, dans ses statuts et dans ses pratiques, à un modèle d'entrepreneuriat s'appuyant sur des fondements forts :

**La personne au cœur de l'économie** : le projet d'une organisation de l'ESS a une utilité collective ou sociale, réalisé au service d'un collectif et non au service de l'intérêt d'une seule personne.

**Le fonctionnement démocratique** : les dirigeants sont élus et les décisions sont prises selon le principe « 1 personne : 1 voix » (et non en fonction du capital détenu).

**La liberté d'adhésion** : toute personne qui le souhaite peut participer, adhérer ou prendre des responsabilités dans une organisation de l'ESS.

**Un modèle économique spécifique** : les excédents constitués et provenant d'une mixité de ressources sont prioritairement destinés au développement de l'activité car il n'y a pas d'actionnaire à rémunérer et leur appropriation individuelle est interdite.

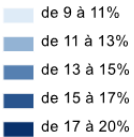
Historiquement composée de structures sous statut d'économie sociale (associations, coopératives, mutuelles ou encore fondations), l'ESS s'est élargie à de nouvelles formes d'entrepreneuriat : économie solidaire, insertion par l'activité économique (IAE), entreprises adaptées et, plus récemment, l'entrepreneuriat social. Ces 3 dernières catégories peuvent aussi avoir un statut d'économie sociale.

L'ESS est présente dans l'ensemble des secteurs d'activité de l'économie, depuis les services aux entreprises et aux personnes jusqu'à l'industrie, en passant par l'agriculture, le commerce ou le bâtiment.

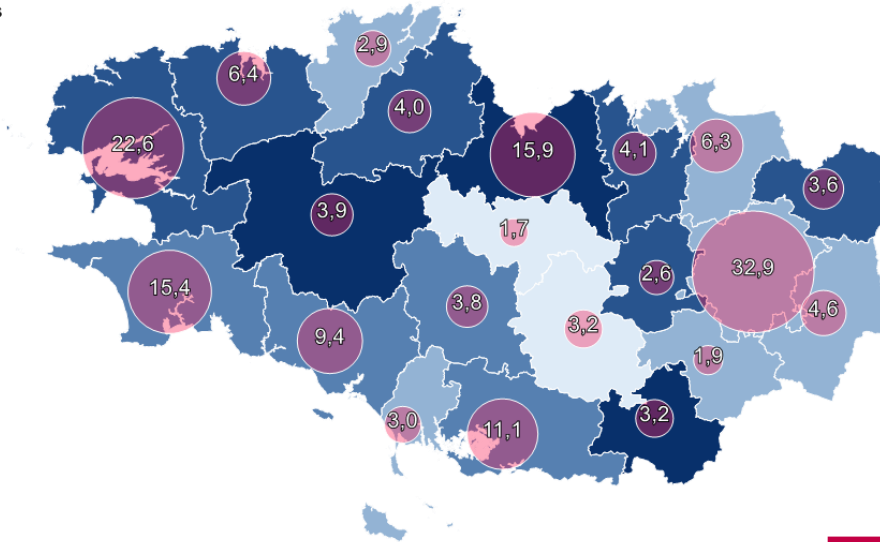
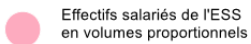
A travers la loi de 2014, l'ESS est reconnue comme une composante essentielle de l'économie, elle apparaît aujourd'hui comme une alternative pertinente, une autre façon de faire de l'économie se souciant du partage des richesses produites, du développement local des territoires, de la qualité des emplois créés, de l'implication des citoyens dans les projets, de responsabilité sociale ou sociétale...

## Emploi et poids de l'ESS selon les pays bretons

Poids de l'ESS dans les effectifs salariés de l'ESS en % :



Symboles



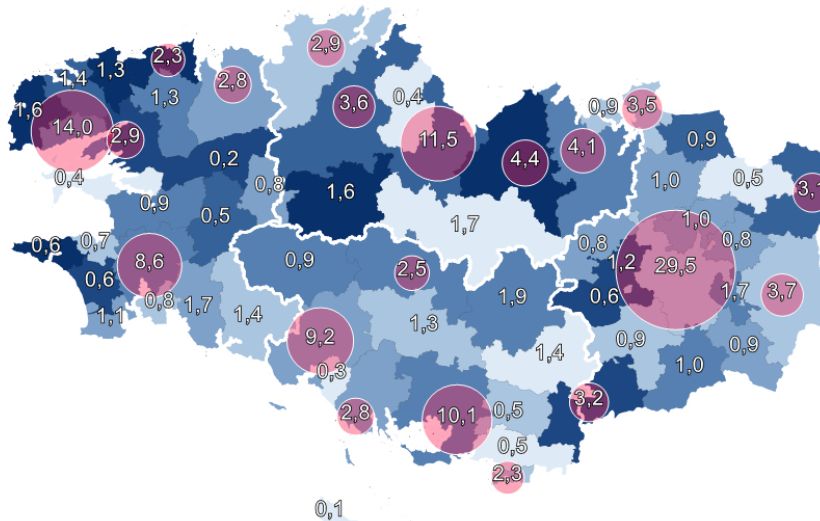
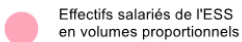
Source : INSEE FLORES 2018, ESS, pays, Effectifs salariés au 31/12 en milliers, poids de l'ESS dans les effectifs salariés en %

## Effectifs salariés et poids de l'ESS selon les EPCI de Bretagne

Poids de l'ESS dans les effectifs salariés en % :



Symboles :



Source : INSEE FLORES 2018, ESS, EPCI, Effectifs salariés au 31/12 en milliers, poids de l'ESS dans les effectifs salariés en %

# Pays de Vitré / chiffres clefs

		Etablissements			Effectifs			Masse salariale		
		Volume	Poids dans l'ESS	Poids dans l'économie	Volume	Poids dans l'ESS	Poids dans l'économie	Volume en millions d'€	Poids dans l'ESS	Poids dans l'économie
statuts de l'ESS	Associations	314	83,5%	9,7%	3900	85,5%	10,5%	85,7	78,4%	8,3%
	Fondations									
	Coopératives	55	14,6%	1,7%	651	14,3%	1,7%	23,1	21,1%	2,2%
	Mutuelles	7	1,9%	0,2%	13	0,3%	0,0%	0,5	0,5%	0,0%
	ESS	376	100,0%	11,6%	4564	100,0%	12,3%	109,3	100,0%	10,5%
Secteurs d'activité de l'ESS	Agriculture, industrie, construction, commerce	23	6,1%	1,4%	499	10,9%	2,4%	16,8	15,4%	2,7%
	Services aux entreprises	56	14,9%	15,0%	531	11,6%	17,6%	14,0	12,8%	16,3%
	Hébergement et restauration	3	0,8%	1,6%	20	0,4%	2,5%	0,5	0,5%	3,9%
	Activités financières et d'assurance	15	4,0%	10,0%	118	2,6%	20,3%	5,2	4,7%	23,5%
	Enseignement	84	22,3%	57,5%	1305	28,6%	60,2%	34,9	31,9%	55,0%
	Santé humaine	5	1,3%	5,9%	72	1,6%	4,2%	1,9	1,7%	4,2%
	Action sociale sans hébergement	23	6,1%	51,1%	772	16,9%	73,9%	12,9	11,8%	74,2%
	dont aide à domicile	9	2,4%	56,3%	371	8,1%	71,1%	5,9	5,4%	69,5%
	dont aide par le travail	2	0,5%	100,0%	0	0,0%	#DIV/0!	0,0	0,0%	#DIV/0!
	dont accueil de jeunes enfants	6	1,6%	54,5%	0	0,0%	#DIV/0!	0,0	0,0%	#DIV/0!
	dont autres actions sociales sans hébergement	6	1,6%	37,5%	164	3,6%	66,1%	3,2	2,9%	71,5%
	Hébergement médico-social et social	19	5,1%	70,4%	867	19,0%	70,9%	18,3	16,8%	67,8%
	Arts, spectacles	16	4,3%	88,9%	26	0,6%	89,7%	0,7	0,7%	95,7%
	Sport et loisirs	77	20,5%	76,2%	232	5,1%	78,6%	2,2	2,0%	61,7%
	Animation	44	11,7%	100,0%	86	1,9%	100,0%	1,2	1,1%	100,0%
	Divers	11	2,9%	2,8%	36	0,8%	0,7%	0,8	0,7%	0,6%

Source : INSEE FLORES 2018, pays, statuts d'ESS, secteurs (tous statuts), effectifs au 31/12, établissements, masse salariale brute, en volume et en % (poids dans l'ESS et poids dans l'économie)

Lecture : le secteur agriculture industrie de l'ESS du pays compte 23 établissements soient 6.1% des établissements de l'ESS et 1.4% des établissements de l'économie

# Pays de Vitré / Statuts de l'ESS

## 81% de l'emploi dans les associations

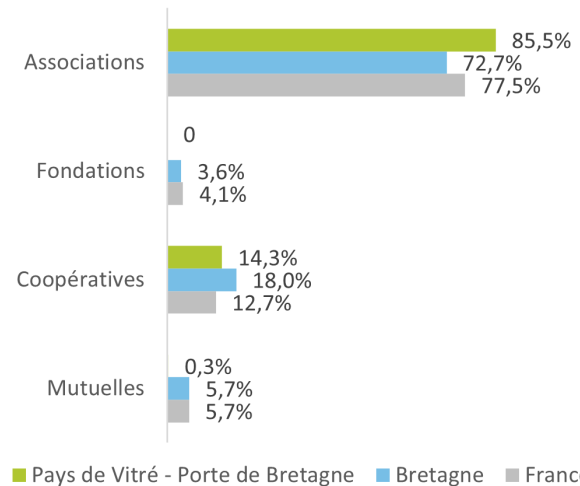
L'ESS du pays de Vitré se caractérise par une prépondérance plus marquée du **statut associatif**. Ce dernier représente 85.5% des emplois de l'ESS contre 72.7% en moyenne régionale. Le poids de l'emploi associatif dans l'économie est dans la moyenne régionale (10.5%).

Le poids relativement faible de l'ESS dans l'économie du territoire est à relier à un moindre développement de **l'emploi mutualiste** (0.03% de l'emploi contre 0.8% en Bretagne) et de **l'emploi coopératif** (1.7% de l'emploi contre 2.5% en Bretagne).

Les mutuelles sont peu représentées sur le territoire car elles n'y sont présentes qu'au travers d'activités d'assurances et donc de petits établissements. Elles ne gèrent pas d'établissement des secteurs sanitaire et social, comme on peut l'observer sur d'autres territoires bretons.

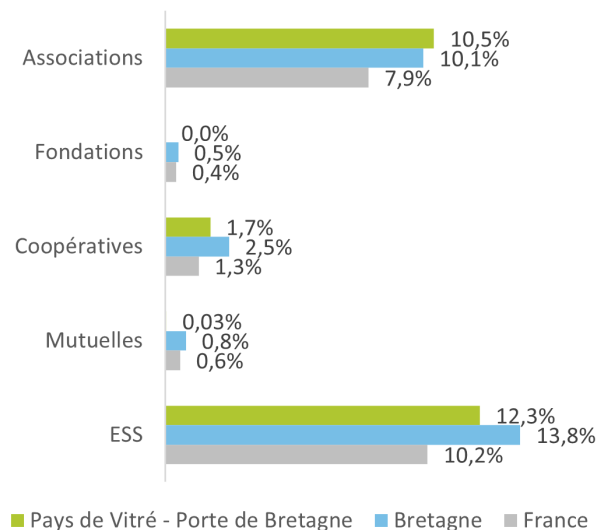
Le poids des coopératives dans l'emploi de l'ESS (14.3%) est plus proche de la moyenne nationale (12.7%) que de la moyenne régionale (18.0%). Ce statut compte 55 établissements sur le pays, principalement dans les activités bancaires et les filières agricoles et agro-alimentaires.

## Répartition de l'emploi par statut



Source : INSEE FLORES 2018, effectifs au 31/12, répartition par statuts de l'ESS,

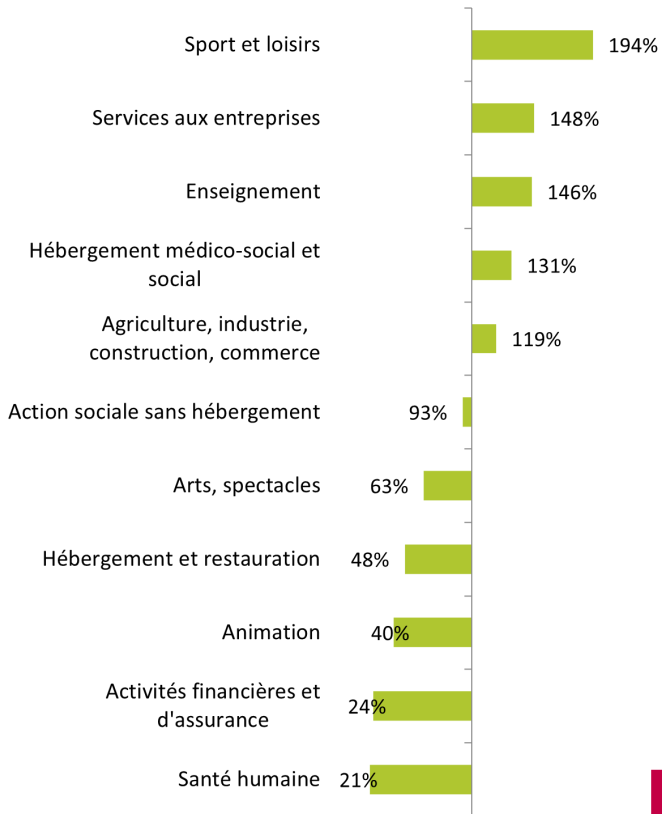
## Poids des statuts de l'ESS dans l'économie



Source : INSEE FLORES 2018, effectifs au 31/12, poids des effectifs de l'ESS dans l'économie par statut

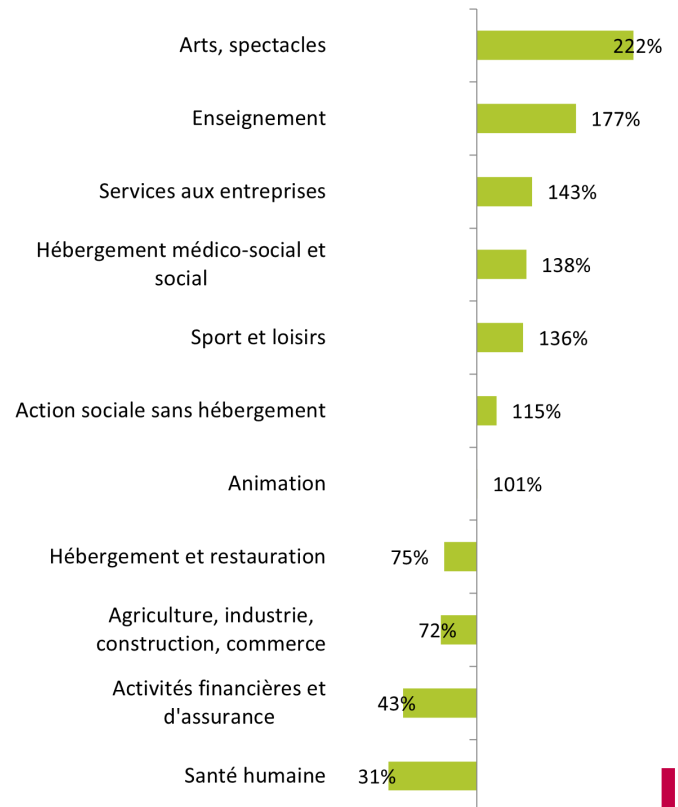
# Pays de Vitré / spécificités sectorielles

## Spécificités du poids de l'ESS dans l'emploi local



Source : INSEE FLORES 2018, indice de spécificité, poids des effectifs de l'ESS dans l'économie selon les secteurs sur le pays de Vitré par rapport à la Région Bretagne

## Spécificités de la répartition sectorielle de l'emploi de l'ESS



Source : INSEE FLORES 2018, indice de spécificité, répartition sectorielle des effectifs de l'ESS sur le pays de Vitré par rapport à la Région Bretagne

L'indice de spécificité est le rapport du poids d'un secteur dans une zone d'étude (ici le pays) ou au poids de ce même secteur dans la zone de référence (ici la Région Bretagne). Un indice inférieur à 100 signifie que le secteur est sous-représenté dans le pays par rapport à la moyenne régionale. Au contraire un indice supérieur à 100, signifie que le secteur est surreprésenté par rapport à la moyenne régionale.

Sont présentés ci-contre deux indices de spécificités sectoriels : l'indice de spécificité du poids d'un secteur dans l'ESS (à gauche) et l'indice de spécificité du poids d'un secteur de l'ESS dans l'économie locale (à droite)

# Pays de Vitré /spécificités sectorielles

## L'ESS emploie les 2/3 des salariés de l'action sociale

35.9% des emplois de l'ESS du territoire se situent dans **l'action sociale** contre 32.7% en Bretagne.

L'ESS du pays de Vitré a une place très importante dans l'action sociale puisqu'elle y représente 72.3% des emplois contre 57.6% en Bretagne.

Elle se distingue par le poids de l'emploi dans **l'hébergement médico-social de personnes âgées**, qui est deux fois plus important qu'en Région.

L'hébergement médico-social de personnes handicapées et l'accueil de jeunes enfants sont aussi surreprésentés. L'ESS représente 90% des établissements et des capacités **d'accueil de jeunes enfants** (crèches et halte-garderies) .

L'ESS est peu présente sur **la santé**, elle ne représente que 4.2% des emplois du secteur contre 13.2% en Bretagne. Il s'agit principalement de services de soins infirmiers à domicile. On y rencontre pas d'établissements hospitaliers mutualistes ou associatifs comme on peut l'observer sur d'autres territoires bretons.

Le poids de **l'enseignement** est un marqueur fort du territoire. Ce secteur totalise 31% des emplois de l'ESS contre 21% en Bretagne. L'enseignement privé sous contrat (sous statut associatif) y est particulièrement développé.

## Un poids important du sport dans l'ESS

**Le sport** occupe une place non négligeable dans les effectifs salariés de l'ESS du territoire. Il représente 5.1% des effectifs soit près du double de ce que l'on observe en Région.

L'ESS représente la majorité de l'emploi du secteur sportif avec 78.6% des effectifs.

Sur un volume d'emploi qui reste modeste, l'ESS représente néanmoins 90% de l'emploi du secteur **Arts et spectacles**.

**L'animation socio-culturelle** est par contre peu représentée dans l'ESS du territoire avec seulement 1.9% des effectifs contre 4.7% en Bretagne.

L'importance des activités de **services aux entreprises** s'explique par l'implantation de groupements d'employeurs agricoles, de CUMA, d'une association intermédiaire.

Le secteur marchand de l'ESS s'illustre par des coopératives de commerce de gros de produits alimentaires ainsi que de matériaux de construction.

# CA Vitré communauté / chiffres clefs

		Etablissements			Effectifs			Masse salariale		
		Volume	Poids dans l'ESS	Poids dans l'économie	Volume	Poids dans l'ESS	Poids dans l'économie	Volume en millions d'€	Poids dans l'ESS	Poids dans l'économie
statuts de l'ESS	Associations	236	82,8%	9,4%	3227	87,3%	10,4%	71,5	81,8%	8,2%
	Coopératives	42	14,7%	1,7%	458	12,4%	1,5%	15,4	17,6%	1,8%
	Mutuelles	7	2,5%	0,3%	13	0,4%	0,0%	0,5	0,6%	0,1%
	<b>ESS</b>	<b>285</b>	<b>100,0%</b>	<b>11,4%</b>	<b>3698</b>	<b>100,0%</b>	<b>12,0%</b>	<b>87,5</b>	<b>100,0%</b>	<b>10,0%</b>
Secteurs d'activité de l'ESS	Agriculture, industrie, construction	5	1,8%	0,6%	182	4,9%	1,4%	5,9	6,8%	1,4%
	Activités financières et d'assurance	11	3,9%	8,7%	ss	ss	ss	ss	ss	ss
	Enseignement	64	22,5%	58,2%	1060	28,7%	61,4%	28,1	32,2%	55,8%
	Santé humaine	3	1,1%	4,9%	ss	ss	ss	ss	ss	ss
	Action sociale	32	11,2%	60,4%	1406	38,0%	79,7%	26,8	30,6%	78,4%
	Hébergement medico-social et social	16	5,6%	76,2%	800	21,6%	83,8%	16,6	19,0%	81,6%
	Aide a domicile	5	1,8%	45,5%	232	6,3%	67,2%	3,6	4,1%	63,2%
	Aide par le travail	2	0,7%	100,0%	ss	ss	ss	ss	ss	ss
	Accueil de jeunes enfants	5	1,8%	55,6%	44	1,2%	55,0%	1,0	1,1%	63,2%
	Autres actions sociales	4	1,4%	40,0%	ss	ss	ss	ss	ss	ss
	Arts, spectacles	13	4,6%	86,7%	24	0,6%	ss	0,7	0,8%	ss
	Sport et loisirs	53	18,6%	72,6%	176	4,8%	ss	1,8	2,0%	ss
	Animation	36	12,6%	100,0%	78	2,1%	100,0%	1,1	1,2%	100,0%
	Divers	68	23,9%	5,5%	617	16,7%	5,2%	17,5	20,0%	5,7%

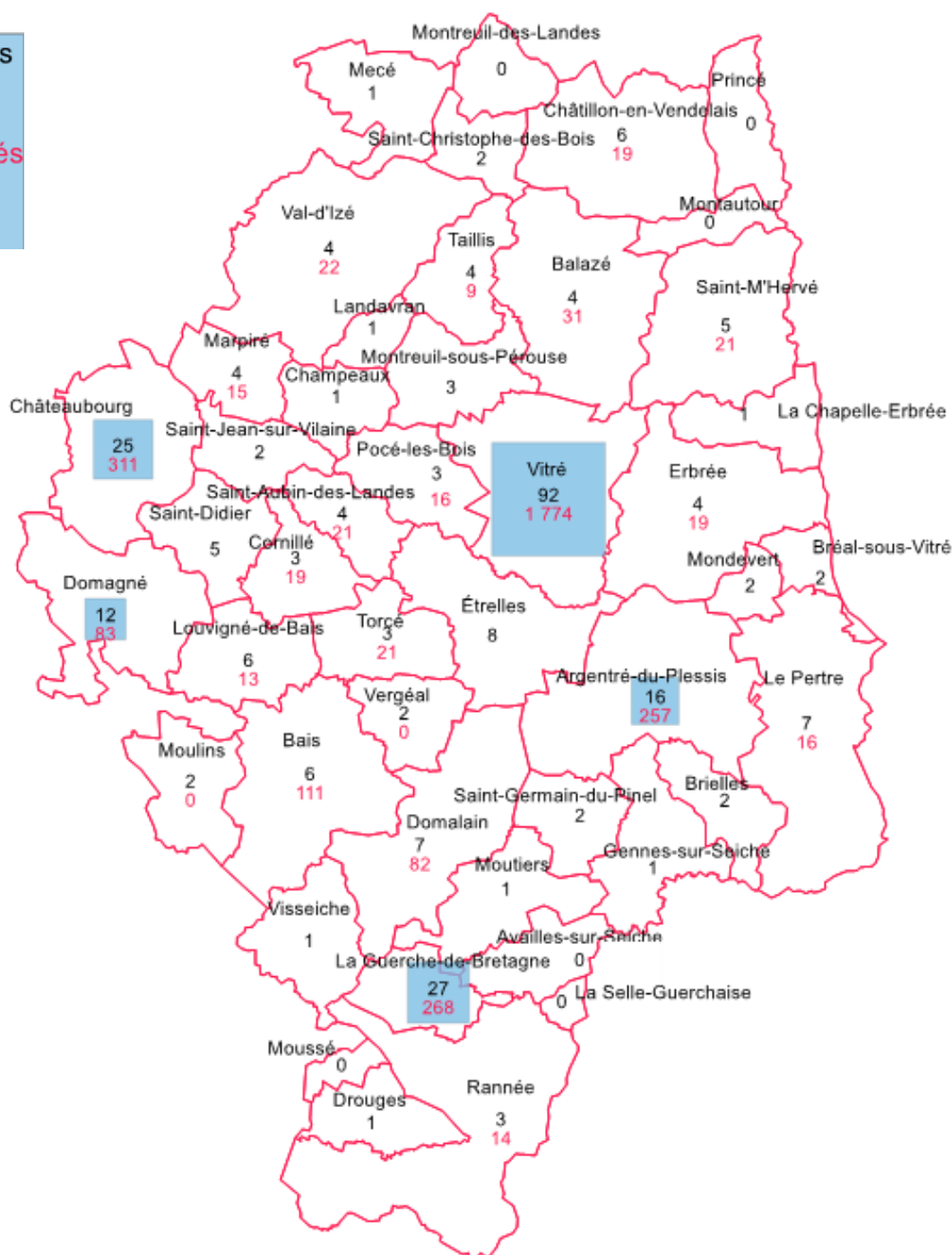
Source : INSEE FLORES 2018, pays, statuts d'ESS, secteurs (tous statuts), effectifs au 31/12, établissements, masse salariale brute, en volume et en % (poids dans l'ESS et poids dans l'économie)



## Répartition communale des établissements et effectifs salariés de l'ESS

Etablissements  
de l'ESS

Effectifs salariés  
de l'ESS



Source : INSEE FLORES 2018, ESS, communes, établissements employeurs (en noir et carrés proportionnels bleu), effectifs salariés au 31/12 (en rouge)

# CC Au Pays de la Roche aux Fées / chiffres clefs

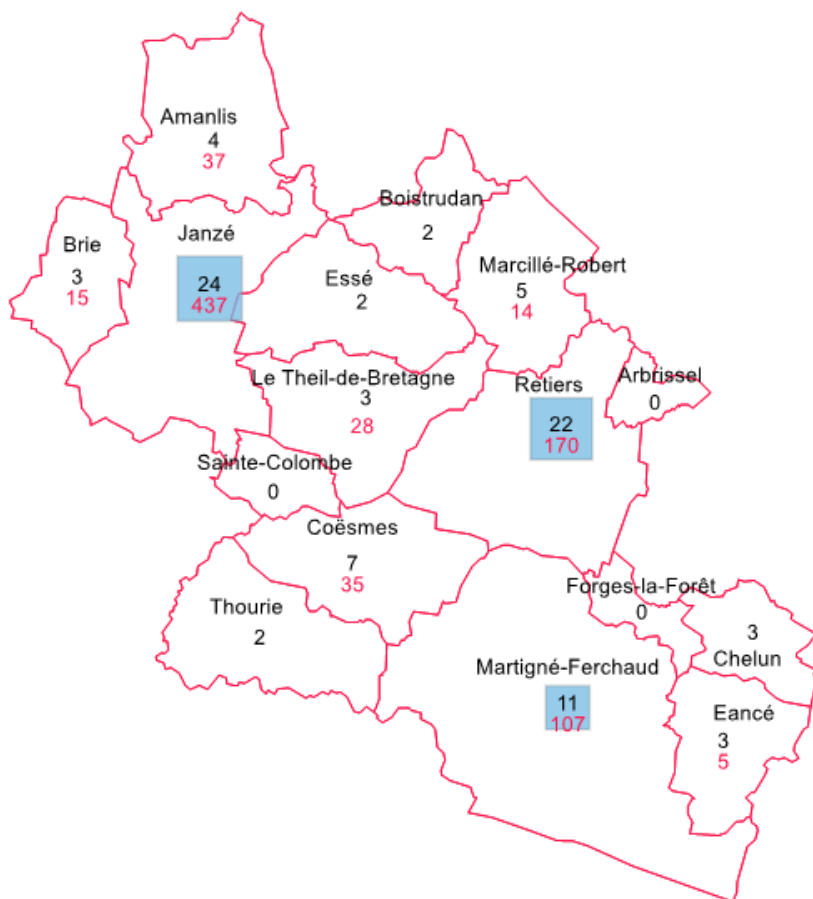
		Etablissements			Effectifs			Masse salariale		
		Volume	Poids dans l'ESS	Poids dans l'économie	Volume	Poids dans l'ESS	Poids dans l'économie	Volume en millions d'€	Poids dans l'ESS	Poids dans l'économie
statuts de l'ESS	Associations	78	85,7%	10,6%	673	77,7%	10,7%	14,2	65,1%	8,8%
	Coopératives	13	14,3%	1,8%	193	22,3%	3,1%	7,6	34,9%	4,7%
	<b>ESS</b>	<b>91</b>	<b>100,0%</b>	<b>12,4%</b>	<b>866</b>	<b>100,0%</b>	<b>13,8%</b>	<b>21,8</b>	<b>100,0%</b>	<b>13,5%</b>
Secteurs d'activité de l'ESS	Activités financières et d'assurance	4	4,4%	17,4%	ss	ss	ss	ss	ss	ss
	Enseignement	20	22,0%	55,6%	245	28,3%	55,2%	6,8	31,0%	51,8%
	Santé humaine	2	2,2%	8,3%	ss	ss	ss	ss	ss	ss
	Action sociale	10	11,0%	52,6%	233	26,9%	46,3%	4,5	20,4%	43,4%
	Arts, spectacles, sports et loisirs	27	29,7%	87,1%	58	6,7%	72,5%	0,5	2,1%	51,8%
	Animation	8	8,8%	100,0%	8	0,9%	100,0%	0,1	0,4%	100,0%
	Agriculture, industrie, construction	6	6,6%	2,2%	175	20,2%	7,8%	6,4	29,5%	9,3%
	Divers	14	15,4%	4,4%	112	12,9%	4,4%	2,2	10,0%	3,9%

Source : INSEE FLORES 2018, pays, statuts d'ESS, secteurs (tous statuts), effectifs au 31/12, établissements, masse salariale brute, en volume et en % (poids dans l'ESS et poids dans l'économie)

## Répartition communale des établissements et effectifs salariés de l'ESS

Etablissements  
de l'ESS

Effectifs salariés  
de l'ESS



Source : INSEE FLORES 2018, ESS, communes, établissements employeurs (en noir et carrés proportionnels bleu), effectifs salariés au 31/12 (en rouge)



## L'Observatoire

« Ce qui ne se compte pas ne compte pas. » Cela pourrait être la maxime qui a présidé à l'émergence des observatoires régionaux de l'ESS. Créé en 2008 en Bretagne, l'observatoire de l'économie sociale et solidaire est animé par la chambre régionale de l'économie sociale et solidaire (CRESS).

Il produit des analyses sur les caractéristiques de l'ESS sur les territoires bretons. Il conduit également des études sectorielles ou thématiques visant à identifier les facteurs clés facilitant ou freinant le développement des entreprises de l'ESS.

## Méthodologie

L'Insee a stabilisé le périmètre de l'économie sociale de manière à permettre une exploration statistique.

Le champ de l'économie sociale et solidaire est construit à partir d'une liste de catégories juridiques. Les structures de l'économie sociale ainsi définies sont ensuite réparties en 4 familles : coopératives, mutuelles, associations et fondations.

NB : les structures n'ayant pas de statut d'économie sociale mais pouvant se revendiquer de l'ESS au titre des critères mis en place la loi sur l'ESS de juillet 2014 ne sont pas encore intégrées dans le périmètre d'observation. Le volume d'emploi concerné reste toutefois très marginal par rapport au volume global d'emploi de l'ESS.

La typologie sectorielle utilisée est basée sur la nomenclature d'activité française (NAFrev2) de l'INSEE ; se référer au tableau page 11 pour avoir une explication des champs sectoriels analysés.

## Sources

Les données sur les effectifs salariés et établissements sont issues de la source FLORES (Connaissance locale de l'appareil productif). C'est un système d'information alimenté par différentes sources, dont l'objectif est de fournir des statistiques localisées sur l'emploi salarié et les rémunérations, pour les différentes activités des secteurs marchand et non marchand.

L'Observatoire utilise la source FLORES de l'INSEE pour produire des analyses structurelles de l'ESS. Cette source permet notamment de situer l'ESS dans l'économie globale (publique et privée).

## Publications

Les publications DATA ESS sont disponibles sur tous les territoires bretons : EPCI, Pays, départements, région.

L'observatoire publie une note de conjoncture annuelle faisant un état des lieux des tendances de l'emploi dans l'ESS bretonne.

D'autres publications thématiques sont également disponibles, retrouvez-les sur [www.ess-bretagne.org](http://www.ess-bretagne.org)



## Nomenclatures d'activités

Typologie données INSEE	Typologie détaillée	Exemples d'activités
Action sociale sans hébergement	Accueil de jeunes enfants	Crèches et haltes-garderies, multi-accueil, relais assistantes maternelles
	Aide par le travail	ESAT, EA
	Aide à domicile	Services à personne
	Autres actions sociales sans hébergement	Accueil, accompagnement social, protection de l'enfance
Hébergement social et médico-social	Hébergement médico-social de personnes âgées	EHPAD, foyers logement pour personnes âgées
	Hébergement médico-social de personnes en difficultés	Centres d'hébergement et de réinsertion sociale (CHRS)
	Hébergement médico-social de personnes handicapées	Foyers de vie
Arts, spectacles, sport, loisirs	Arts visuels	Création et/ou diffusion dans les arts plastiques
	Edition, presse, librairies, bibliothèques	Maison d'édition, édition de journaux
	Gestion de musées et monuments	Gestion de sites touristiques à caractère patrimonial
	Spectacle vivant	Compagnie de danse, de théâtre, gestion de salle de spectacle, soutien au spectacle vivant (formation, support logistique...)
	Sport	Clubs de sport, gestion d'installation sportive
	Loisirs	Accueil de loisirs périscolaire
	Radios, cinémas, audio-visuel et multimédia	Radios et cinémas associatifs, label de musiques, productions de films
Non classées	APE 9499Z = autres organisations associatives fonctionnant par adhésion volontaire non-classées ailleurs	Principalement animation socio-culturelle et éducation populaire mais aussi solidarité internationale, défense des droits ou de l'environnement, activités émergentes
Enseignement	Formation initiale du primaire au supérieur	OGEC, écoles Diwan, maisons familiales rurales, lycées professionnels
	Enseignement culturel	Ecoles de musique
	Formation continue d'adultes	
Santé		Hôpitaux, maisons de santé, centre de soins à domicile, médecine du travail
Activités financières et d'assurance	Banques	
	Assurances	Assurance de santé, assurance des biens
Agriculture, industrie, construction	Industrie alimentaire	Industries de transformation de produits agricoles
	Industrie (hors industrie alimentaire)	Gestion des déchets, métallurgie, menuiserie, sous-traitance automobile...
	Construction	SCOP BTP, Coop HLM
	Agriculture, sylviculture et pêche	Coopératives de production agricole
Divers	Hébergement et restauration	Tourisme social, accueil de séjours scolaires (classe vertes, classes de mer), auberges de jeunesse, résidences habitat jeunes (ex-FJT), offices du tourisme
	Activités de soutien aux entreprises	CUMA, groupements d'employeurs, associations intermédiaires, centre de gestions, conseil aux entreprises
	Commerce	Coopératives de commerce agricole, coopératives maritimes, coopératives de consommateurs, opticiens mutualistes, coopératives de commerçants...



Vous souhaitez en savoir plus  
sur l'ESS de votre territoire,  
Identifier son expertise et ses services  
dans vos champs de compétences ?

## Contactez

### Portes de Bretagne Solidaires

*Pôle ESS du Pays de Vitré—Portes de Bretagne*

9 rue Louis Pasteur—35220 Châteaubourg  
contact@portesdebretagnesolidaires.bzh

### CRESS Bretagne

David Ison, Chargé de mission Obser-  
vatoire

dison@cress-bretagne.org

0748725117

47 Av. des Pays Bas

35200 Rennes

Pour aller plus loin,

[www-ess-bretagne.org](http://www-ess-bretagne.org)

Le site ressource sur l'économie sociale et solidaire en Bretagne



Avec le soutien de :

