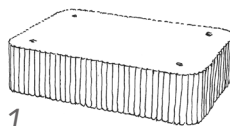


# MAISON SARAH LAVOINE



## CHEVET RIVIERA FICHE TECHNIQUE D'INSTALLATION

X 1

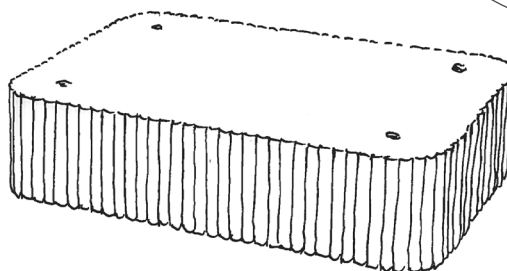


X 4



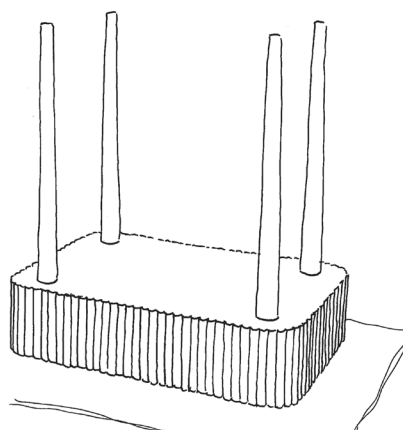
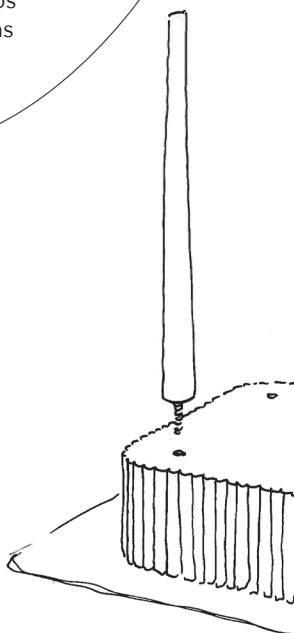
Étape 1 :

Retourner le plateau  
sur un support doux  
pour ne pas le rayer  
(papier bulle, tapis...)



Étape 2 :

A l'aide des numéros  
visser les pieds dans  
les trous  
correspondants



Retourner  
Placer  
Apprécier

